

КЛАССИФИКАЦИЯ ЧРЕЗВЫЧАЙНЫХ СИТУАЦИЙ ПРИРОДНОГО ХАРАКТЕРА



ЧТО ДЕЛАТЬ, ЕСЛИ ВО ВРЕМЯ ЗЕМЛЕТРЯСЕНИЯ ЧЕЛОВЕК ОКАЗАЛСЯ


В школе




Спрятаться
под партой
или в другом
безопасном месте



Закрыть лицо
и голову
руками



Отвернуться
от окон



Держаться
подальше
от окон

В доме (квартире)



Не выбегать
на балкон



Не зажигать
огонь



Открыть дверь
и встать
в дверном
проёме



Укрыться
в относительно
безопасном
месте



ПРОСВЕЩЕНИЕ

ЧТО ДЕЛАТЬ В СЛУЧАЕ ИЗВЕРЖЕНИЯ ВУЛКАНА

При заблаговременном оповещении



При непосредственной близости от вулкана



Эвакуацию населения производят при малейших признаках извержения вулкана.

ЧТО НЕОБХОДИМО ДЕЛАТЬ ПРИ ВНЕЗАПНОМ СХОДЕ ОПОЛЗНЯ, СЕЛЯ, ОБВАЛА, СНЕЖНОЙ ЛАВИНЫ



Главное — не поддаваться панике!

Если люди, здания и сооружения оказались
на поверхности оползневого участка



Быстро
покинуть
здание
(помещение)



Передвигаться
по возможности
вверх



Действовать
по обстановке,
уходить
в безопасное место

При торможении оползня остерегаться скатывающихся с его тыльной части глыб, камней, обломков конструкций, земляного вала, осыпей.

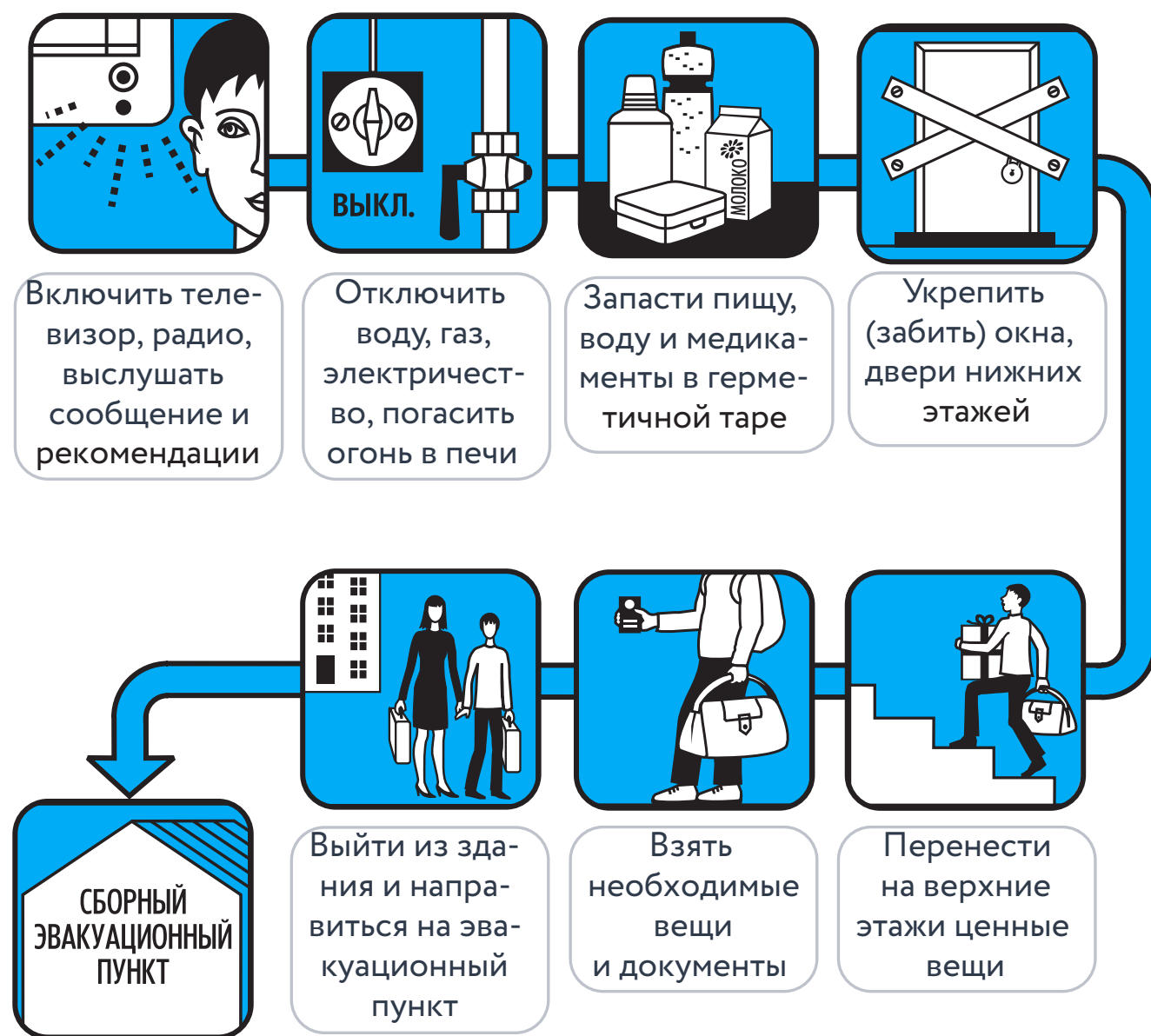
В случае захвата кого-либо движущимся потоком попытаться оказать ему помощь всеми подручными средствами. Такими средствами могут быть шест, канат, верёвка. Помогать попавшему в беду человеку нужно, постепенно приближая его к краю потока.

Находясь в лавиноопасных районах, выбирать безопасный маршрут: обходить известные лавиноопасные склоны; пересекать сомнительные склоны по одному. Попав в бурю, пересидеть, пока не сойдут лавины или не уляжется снег. Учитывать, что чаще всего лавины сходят после сильных снегопадов весной с 10 до 20 часов, а наиболее безопасное время — утренние часы до восхода солнца. Постараться избежать попадания в мокрую лавину: она очень быстро смерзается. Лучше от неё убежать в сторону по склону.



ПРОСВЕЩЕНИЕ

ЧТО НУЖНО СДЕЛАТЬ ПРИ ЗАБЛАГОВРЕМЕННОМ ОПОВЕЩЕНИИ О НАВОДНЕНИИ



Оказавшись в зоне затопления, надо оставаться на верхнем этаже или крыше здания, на дереве или на другом возвышенном месте.

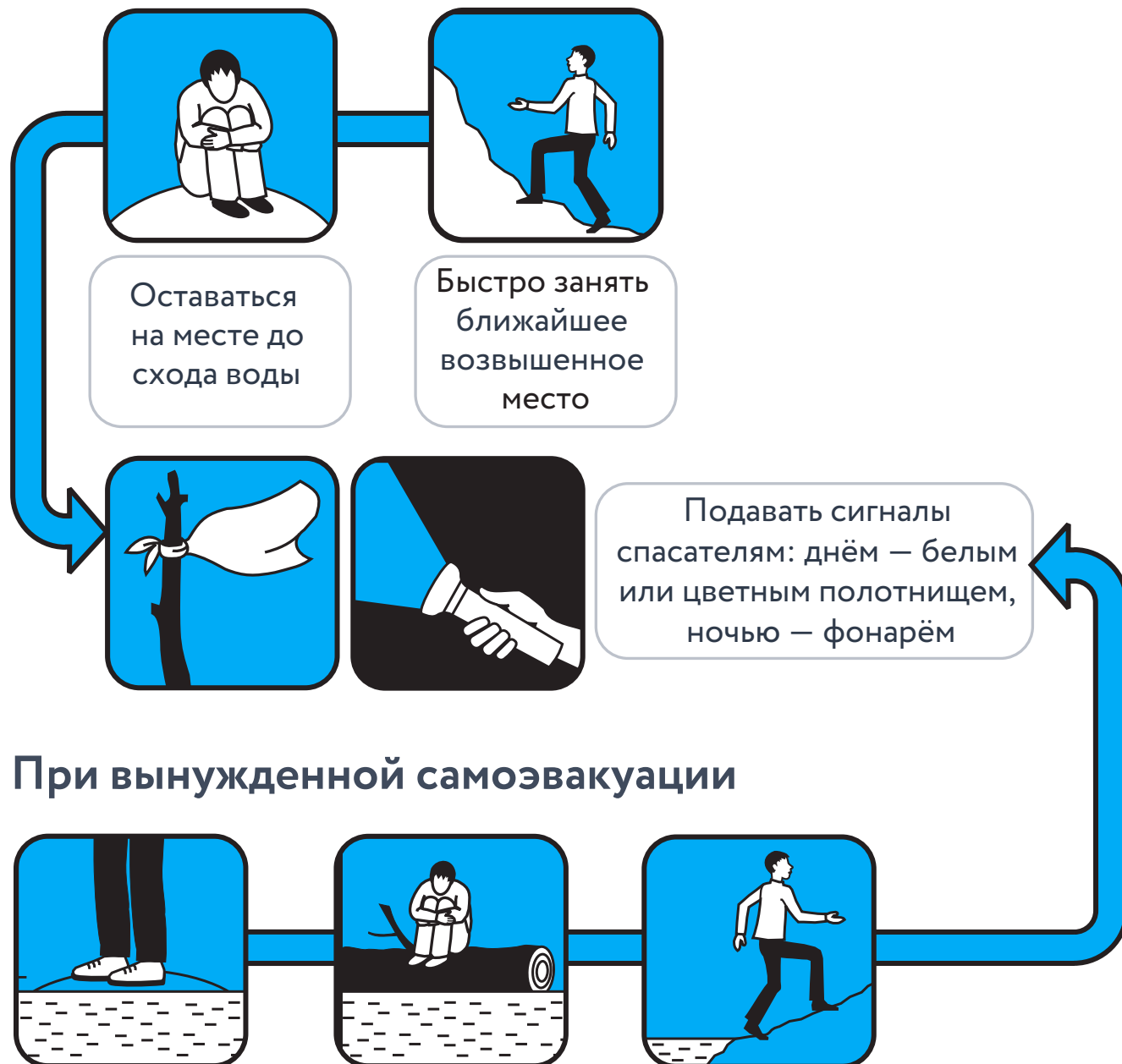
Самоевакуацию можно проводить только в случае реальной угрозы жизни (затопления местонахождения).

ЧТО НУЖНО ДЕЛАТЬ ПРИ ВНЕЗАПНОМ НАВОДНЕНИИ

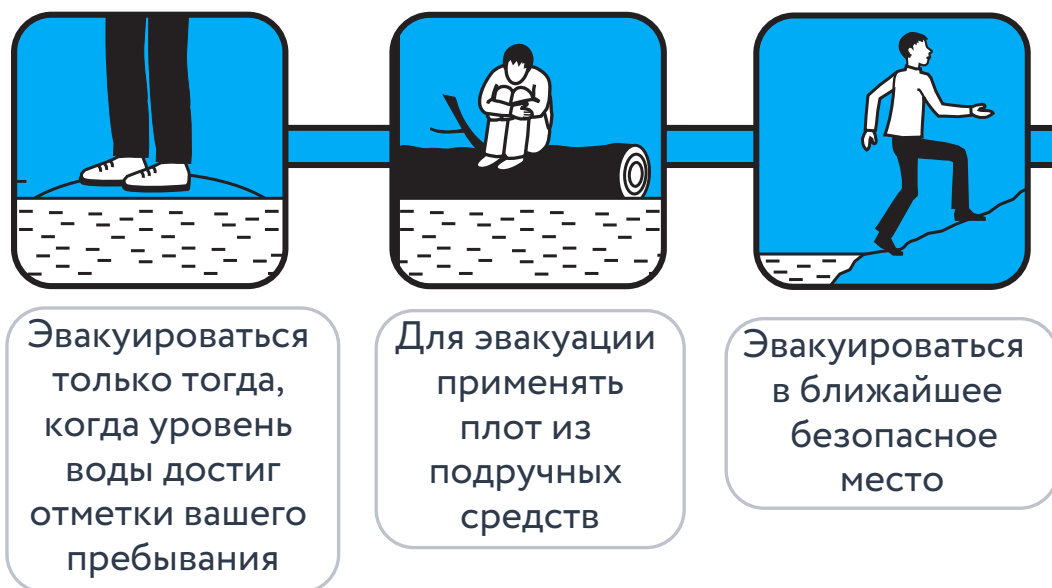


Не следует поддаваться панике. Принимать меры, позволяющие спасателям своевременно оказать помощь.

До прибытия помощи



При вынужденной эвакуации



ЧТО НЕОБХОДИМО ДЕЛАТЬ ПРИ ВНЕЗАПНОМ СХОДЕ ОПОЛЗНЯ, СЕЛЯ, ОБВАЛА, СНЕЖНОЙ ЛАВИНЫ

При приближении лавины



Бежать
в сторону
от лавины



Укрыться за
скальным высту-
пом или за боль-
шим деревом



Лечь
на землю



Закрыть голо-
ву, лицо рука-
ми, дышать
через одежду


При попадании в лавину




Защитить рот
и нос, чтобы
снег не забил
дыхательные
пути



Постараться
удержаться на
поверхности,
двигать руками
и ногами, делать
плавательные
движения



При погруже-
нии в поток
подтянуть ко-
лени и голову
к животу



При остановке
лавины
расчистить
место перед
лицом и грудью,
создать воздушную
полость



При невозможности
выбраться экономить силы,
перебороть желание уснуть.
Кричать, если услышали,
что вас откапывают



Определить верх
и низ и быстро
выбраться,
перемещая снег
под ноги
и утаптывая его



ПРОСВЕЩЕНИЕ

ЧТО НУЖНО СДЕЛАТЬ ПРИ ЗАБЛАГОВРЕМЕННОМ ОПОВЕЩЕНИИ О ЗЕМЛЕТРЯСЕНИИ



ЧТО ДЕЛАТЬ, ЕСЛИ ВО ВРЕМЯ ЗЕМЛЕТРЯСЕНИЯ ЧЕЛОВЕК ОКАЗАЛСЯ НА УЛИЦЕ

