

Департамент образования  
комитета по социальной политике и культуре  
администрации города Иркутска

Муниципальное казённое учреждение города Иркутска  
«Информационно-методический центр развития образования»

## **АЛЬМАНАХ**

Анализ результатов государственной итоговой аттестации  
выпускников общеобразовательных организаций г. Иркутска за  
2018 год.

Иркутск

2019

**Альманах «анализ результатов государственной итоговой аттестации выпускников общеобразовательных организаций г. Иркутска за 2018 год».**

В альманахе вошли анализы результатов: государственной итоговой аттестации по общеобразовательным программам среднего общего и основного общего образования.

**Редакционная коллегия:**

Н.В. Иванова, директор МКУ «ИМЦРО»

А.Л. Иванов, заместитель директора МКУ «ИМЦРО»,

А.В. Малышева, методист МКУ «ИМЦРО»,

С.А. Ефремова, методист МКУ «ИМЦРО»,

Е.В. Абрамова, методист МКУ «ИМЦРО»,

Н.А. Иванова, методист МКУ «ИМЦРО»

Сборник адресован руководящим и педагогическим работникам общеобразовательных учреждений для анализа учебной деятельности и составления плана мероприятий направленных на улучшение результатов.

© Департамент образования комитета по социальной политике и культуре администрации города Иркутска

**© Муниципальное казённое учреждение города Иркутска  
«Информационно-методический центр развития образования»**

## **Оглавление**

Перечень условных обозначений, сокращений и терминов, применяемых в альманахе .....	4
Минимальное количество баллов по предметам формата ЕГЭ, подтверждающего освоение программ среднего общего образования, и минимальное количество баллов по предметам, необходимого для поступления в ВУЗы (Приказ Рособрнадзора №1967 от 18.11.2016г.). ....	4
I Результаты государственной итоговой аттестации по общеобразовательным программам среднего общего образования в 2018 году .....	5
II Результаты государственной итоговой аттестации по общеобразовательным программам основного общего образования в 2018 году .....	88
III Сравнительный анализ востребованности предметов по выбору на итоговой аттестации в формате ЕГЭ и ОГЭ 2018года .....	114

**Перечень условных обозначений, сокращений  
и терминов**

Таблица 1

ГИА	Государственная итоговая аттестация по образовательным программам среднего общего образования
ЕГЭ	Единый государственный экзамен
ГВЭ	Государственный выпускной экзамен
ППЭ	Пункт проведения экзамена
ВПЛ	Выпускники прошлых лет
ВТГ	Выпускники текущего года
УКП при ИК	Специальные учебно-воспитательные учреждения закрытого типа, учреждения, исполняющие наказание в виде лишения свободы
Общеобразовательные организации / ОО	Образовательные организации, реализующие образовательные программы основного общего и среднего общего образования
Выпускники (В)	Выпускники текущего года общеобразовательных организаций Иркутской области
ВПЛ	Выпускники прошлых лет
КИМ	Контрольно-измерительные материалы
ИК	Индивидуальный комплект

**Минимальное количество баллов по предметам формата ЕГЭ,  
подтверждающего освоение программ среднего общего образования, и минимальное  
количество баллов по предметам, необходимого для поступления в ВУЗы  
(Приказ Рособрнадзора №1967 от 18.11.2016г.)**

Таблица 2

Предмет	Минимальный порог баллов по предметам, подтверждающий окончание среднего общего образования	Предмет	Минимальный порог баллов по предметам, необходимый для поступления в ВУЗы
Русский язык	24	Русский язык	36
Математика профильный уровень	27	Математика профильный уровень	27
Информатика	40	Информатика	40
Физика	36	Физика	36
Химия	36	Химия	36
Биология	36	Биология	36
География	37	География	37
Обществознание	42	Обществознание	42
История	32	История	32
Литература	32	Литература	32
Иностранные языки (англ, немец, франц, испанск)	22	Иностранные языки (англ, немец, франц, испанск)	22
Математика (базовый уровень)	3 (удовлетворительно)		

**I Результаты государственной итоговой аттестации по  
общеобразовательным программам среднего общего образования  
в 2018 году.**

Информационно-статистические материалы

**Общие показатели участия выпускников 11 классов г. Иркутска в  
государственной итоговой аттестации 2018 г.**

Таблица 3

**Участники ЕГЭ 2018г.**

Показатели	Количество участников	Примечание
	2018г	
Образовательные организации	70	
<b>Общее количество участников</b>	<b>3830</b>	
<b>Досрочный период</b>	<b>6</b>	
Сдавали формат ЕГЭ в ОО	6	1 - выпускник 2018г; 5 - выпускников 2017г.
Сдавали формат ЕГЭ на дому		
<b>Основной период</b>	<b>3824</b>	
Сдавали формат ЕГЭ в ОО	3819	
Сдавали формат ЕГЭ на дому	1	
Сдавали формат ГВЭ в ОО	3	
Сдавали формат ГВЭ на дому	1	

Таблица 4

**Организация деятельности ППЭ**

Показатели	Количество участников	Примечание
	2018г	
<b>Задействовано ППЭ</b>	<b>16</b>	
<b>Досрочный период</b>	<b>1</b>	
<b>Основной период</b>	<b>15</b>	
<i>Стационарные ППЭ ЕГЭ</i>	12	Открыто ППЭ на бае СОШ №71. Используются новые технологии для города: ✓ печать индивидуальных комплектов (ИК) в аудиториях ППЭ; ✓ сканирование регистрационных бланков и бланков ответов выпускников в штабе каждого ППЭ.
<i>Стационарное ППЭ ГВЭ</i>	1	
<i>ППЭ ЕГЭ на дому</i>	1	
<i>ППЭ ГВЭ на дому</i>	1	

## Привлекаемые ресурсы

Показатели	Количество участников
	2018г
<b>Досрочный период</b>	<b>15</b>
Руководители ППЭ	1
Члены ГЭК	3
Технические специалисты	3
Организаторы в аудитории	6
Организаторы вне аудитории	4
Медицинские сотрудники	1
Общественные наблюдатели	1
<b>Основной период</b>	<b>950</b>
Руководители ППЭ	15
Члены ГЭК	42
Технические специалисты	44
Организаторы в аудитории	564
Организаторы вне аудитории	241
Медицинские сотрудники	21
Общественные наблюдатели	23

Таблица 6

## Данные о количестве участников ЕГЭ по учебным предметам

Код предмета	Предметы	Количество участников 2018г		% участия
		ЕГЭ	ГВЭ	
1	Русский язык	3819	5	100%
2	Математика базовая	3620	5	94,8%
3	Математика профильная	2889		75,7%
4	Обществознание	2406	2	63,0%
5	Физика	1062		27,8%
6	История	908		23,8%
7	Химия	423		11,1%
8	Информатика и ИКТ	644		16,9%
9	Биология	602		15,8%
10	Английский язык	488		12,8%
11	Английский язык (устный)	483		12,7%
12	Литература	239		6,3%
13	География	79		2,1%
14	Немецкий язык	13		0,3%
15	Немецкий язык (устный)	13		0,3%
16	Французский язык	1		0,03%
17	Французский язык (устный)	1		0,03%
18	Испанский язык	0		0%
19	Испанский язык (устный)	0		0%

**Рейтинг значимости предметов для выпускников 11 кл.  
и уровень усвоения общеобразовательных программ в 2018г.**

Таблица 7

Рейтинг значимости предметов			Уровень усвоения общеобразовательных программ		
№ п/п	Предмет	% выбравших	№ п/п		% не усвоивших программу из выбранных
1.	Математика базовая	94,8%	1.	Химия	18,0 %
2.	Математика профильная	75,7%	2.	Обществознание	16,4 %
3.	Обществознание	63,0%	3.	Информатика	15,8 %
4.	Физика	27,8%	4.	Биология	14,0 %
5.	История	23,8%	5.	История	12,2 %
6.	Химия	11,1%	6.	География	10,5%
7.	Информатика и ИКТ	16,9%	7.	Физика	9,5 %
8.	Биология	15,8%	8.	Математика профильный уровень	9,3%
9.	Английский язык	12,8%	9.	История	12,2%
10.	Английский язык (устный)	12,7%	10.	Литература	7,2%
11.	Литература	6,3%	11.	Математика (базовый уровень)	2,0%
12.	География	2,1%	12.	Английский язык	0,8%
13.	Немецкий язык	0,3%	13.	Русский язык	0,2%
14.	Немецкий язык (устный)	0,3%	14.	Немецкий язык	0%
15.	Французский язык	0,03%	15.	Французский язык	0%
16.	Французский язык (устный)	0,03%	16.		

**Контингент участников ЕГЭ по типам образовательных организаций  
2017г**

Таблица 8

Тип ОО	ОО	Количество выпускников	Количество в БД			Фактические участники			% участников	Примечание
			В	ВП Л	Всего	В	ВП Л	Всего		
Дневные общеобразовательные организации	Средняя общеобразовательная школа (СОШ)	1782	1782		1782	1779		1779	99,8%	№36-1 выбыл
	СОШ с углубленным изучением отдельных предметов	296	296		296	296		296	100%	
	Гимназии	372	372		372	372		372	100%	
	Лицеи	473	473		473	472		472	99,8%	Л-3 - 1чел. отказ от ГИА по болезни
	Лицей-интернаты	62	62		62	62		62	100%	
	Центр образования	85	85		85	85		85	100%	
Вечерние общеобразовательные	Открытая (сменная) общеобразовательная школа	33	32	1	33	30		30	90,9%	

ельные организ ации	Центр образования	86	82	4	86	79	3	82	95,4%	3чел. – не допуще но 1 чел. - выбыл
Всего		3189	3184	5	3189	317 5	3	317 8	99,7%	

**Контингент участников ЕГЭ по типам образовательных организаций  
2018г**

Таблица 9

Тип ОО	ОО	Количес тво выпускн иков	Количество в БД			Фактические участники			% участн иков	Примечан ие (не допущенн ые к ГИА)
			В	ВП Л	Всег о	В	ВП Л	Все го		
Дневные общеобр азовател ьные организа ции	Средняя общеобразователь ная школа (СОШ)	2094	2094		2094	209 3		209 3	99,9%	№53-1
	СОШ с углубленным изучением отдельных предметов	384	384		384	383		383	99,7%	№11-1
	Гимназии	408	408		408	408		408	100%	
	Лицеи	489	489		489	489		489	100%	
	Лицеи-интернаты	52	52		52	52		52	100%	
	Центр образования	88	88		88	88		88	100%	
Вечерни е общеобр азовател ьные организа ции	Открытая (сменная) общеобразователь ная школа	58	58		58	52		52	89,7%	ВСОШ №1-6
	Центр образования	96	95	1	96	86	1	87	90,6%	ЦОН№10-9
	УКП СОШ №46	4	4		4	4		4	100%	
Всего		3673	3672	1	3673	365 5	1	365 6	99,5%	17ч



## Общие статистические показатели по предметам за два года: 2017г., 2018г.

Предметы	2017г.			2018г.			Динамика		
	% преодолевших порог	% не преодолевших порог	Средний тестовый балл	% преодолевших порог	% не преодолевших порог	Средний тестовый балл	% преодолевших порог	% не преодолевших порог	Средний тестовый балл
Русский язык	99,9%	0,1%	69,5	99,8%	0,2%	70,0	-0,1	+0,1	+0,5
Математика профильный уровень	89,8%	10,2%	46,0	90,7%	9,3%	45,0	+0,9	-0,9	-1,0
Информатика	90,5%	9,5%	51,3	84,2%	15,8%	47,3	-6,3	+6,3	-4,0
Физика	95,5%	4,5%	49,1	90,5%	9,5%	47,4	-5,0	+5,0	-1,7
Химия	80,8%	19,2%	48,2	82,0%	18,0%	46,9	+1,2	-1,2	-1,3
Биология	82,9%	17,1%	49,2	86,0%	14,0%	49,4	+3,1	-3,1	+0,2
География	97,3%	2,7%	59,0	89,5%	10,5%	53,5	-7,8	+7,8	-5,5
Обществознание	85,0%	15,0%	50,8	83,6%	16,4%	52,5	-1,4	+1,4	+1,7
История	90,3%	9,7%	48,9	87,8%	12,2%	49,4	-2,5	+2,5	+0,5
Литература	99,5%	0,5%	57,9	92,8%	7,2%	54,2	-6,7	+6,7	-3,7
Английский язык	98,6%	1,4%	64,7	99,2%	0,8%	64,9	+0,6	-0,6	+0,2
Немецкий язык	100%	0%	67,3	100%	0%	44,9	0	0	-22,4
Французский язык	100%	0%	82,0	100%	0%	56,0	0	0	-26,0
Математика (базовый уровень)	99,2%	0,8%	4,5	98%	2,0%	4,4	-1,2	+1,2	-0,1
Средний показатель	93,5%	6,5%	53,5	91,7%	8,3%	49,0	-1,8%	+1,8%	-4,5

Таблица 11

## Не получили аттестатов за курс среднего (полного) общего образования 17 чел.

ОО	Количество не получивших аттестатов (чел.)
СОШ №4	1
СОШ №10	3
СОШ №22	3
СОШ №32	1
СОШ №34	1
СОШ №53	1
СОШ №76	1
СОШ №80	3
СОШ №2	1
СОШ №11	1
Г-2	1
<b>Всего</b>	<b>17</b>

## Выводы по общим статистическим показателям:

1. Согласно анализу общих статистических данных формата ЕГЭ в 2018г. в целом наблюдается увеличение выпускников, не сумевших преодолеть установленные минимальные пороги баллов по предметам, которые подтверждают окончание среднего общего образования, на 1,8% по сравнению с предыдущим периодом итоговой аттестации. Увеличение количества выпускников, не преодолевших минимальный порог баллов, отмечено по предметам:

№ п/п	Предмет	% увеличения выпускников, имеющих отрицательный результат формата ЕГЭ
1.	География	+7,8%
2.	Литература	+6,7%
3.	Информатика	+6,3%
4.	Физика	+5,0%
5.	История	+2,5%
6.	Обществознание	+1,4%
7.	Математика базовый уровень	+1,2%
8.	Русский язык	+ 0,1%

Таблица 13

По остальным предметам наблюдается уменьшение данного показателя:

№ п/п	Предмет	% уменьшения выпускников, имеющих отрицательный результат формата ЕГЭ
1.	Биология	-3,1%
2.	Химия	-1,2%
3.	Математика профильный уровень	-0,9%
4.	Английский язык	-0,6%

Стабильность результатов отмечена по немецкому и французскому языкам.

2. По общим статистическим данным наблюдается снижение среднего тестового балла по предметам ГИА формата ЕГЭ, которые характеризуют качество выполнения работ, на 4,5 балла.

Таблица 14

Снижение среднего тестового балла отмечено по предметам:

№ п/п	Предмет	Снижение среднего тестового балла
1.	Французский язык	-26,0
2.	Немецкий язык	-22,4
3.	География	-5,5
4.	Информатика	-4,0
5.	Литература	-3,7
6.	Физика	-1,7
7.	Химия	-1,3
8.	Математика профильный уровень	-1,0
9.	Математика базовый уровень	-0,1

Таблица 15

По остальным предметам наблюдается увеличение данного показателя:

№ п/п	Предмет	Увеличение среднего тестового балла
1.	Обществознание	+1,7
2.	Русский язык	+0,5
3.	История	+0,5
4.	Биология	+0,2
5.	Английский язык	+0,2

3. По таким предметам, как география, литература, информатика, физика, математика (базовый уровень), наблюдается ухудшение качества выполнения итоговой работы за курс

среднего общего образования и увеличение выпускников, которые не сумели перешагнуть минимальный порог по предмету с первого раза.

4. По предметам русский язык, обществознание, история наблюдается увеличение качества исполнения работ и отмечено увеличение выпускников, не сумевших перешагнуть минимальный порог по предмету с первого раза.

5. По предметам химия, математика (профильный уровень) отмечено снижение качества выполнения работ, но наблюдается увеличение количества выпускников, сумевших перешагнуть минимальный пороговый балл по предмету.

6. И только по предметам биология и английский язык отмечено увеличение обоих показателей:

- ✓ качества исполнения работы;
- ✓ количества выпускников, сумевших преодолеть минимальный порог баллов по предметам с первого раза.

## I. Результаты ЕГЭ общеобразовательных организаций по предметам в 2018г.

Таблица 16

### 1. Русский язык (до пересдачи)

<i>№ п/п</i>	<i>ОО административных округов</i>	<i>Зарегистрировано в базе</i>	<i>Приняло участие</i>	<i>Кол-во преодолевших порог</i>	<i>% преодолевших порог от сдававших</i>	<i>Max. балл</i>	<i>Min. балл</i>	<i>Средний балл</i>	<i>Кол-во не преодолевших порог</i>	<i>% не преодолевших порог</i>	<i>Выбытие, отказы, неявившиеся</i>	<i>Не допущенных</i>
<b>Муниципальные ОО</b>												
1	Ленинский	606	605	605	100%	100	24	69,3	0	0%	0	№53-1
2	Октябрьский	486	486	485	99,8%	100	0	67,5	1 №26	0,2%	0	
3	Правобережный	491	490	488	99,6%	100	0	67,8	2 (№15,50)	0,4%	1 (№10)	
4	Свердловский	512	511	511	100%	100	36	70	0	0%	1 (№4)	
5	<b>Всего</b>	<b>2095</b>	<b>2092</b>	<b>2089</b>	<b>99,9%</b>	<b>100</b>	<b>0</b>	<b>68,7</b>	<b>3</b>	<b>0,1%</b>	<b>2</b>	<b>1</b>

Таблица 17

### Количество выпускников, получивших по предмету 100б в 2018г. (10чел.-0,5%)

<b>№</b>	<b>СОШ</b>	<b>Количество</b>
1.	СОШ 12	1
2.	СОШ 40	1
3.	СОШ 57	2
4.	СОШ №32	1
5.	СОШ №9	3
6.	СОШ №4	1
7.	СОШ №24	1
<b>Всего</b>		<b>10</b>

## 2. Математика базовый уровень (до пересдачи)

Таблица 18

№ п/п	ОО административных округов	Зарегистрировано в базе	Приняло участие	Кол-во преодолевших порог	% успеваемости	5	4	3	2	Средний балл	% качества	Не допущено	Не явились
1	Ленинский	604	601	596	99,2%	341	212	43	5	4,4	92%	1 №53	3 №38,40, 53
2	Октябрьский	471	458	449	98,0%	217	200	32	9	4,3	91%		13 №32-12, №16-1
3	Правобережный	488	486	478	98,4%	198	227	53	8	4,3	87,4 %		2 №9,10
4	Свердловский	507	506	497	98,4%	254	203	40	9	4,4	90,3 %		1 №4
5	<b>Всего</b>	<b>2070</b>	<b>2051</b>	<b>2020</b>	<b>98,5%</b>	<b>1010</b>	<b>842</b>	<b>168</b>	<b>31 (1,5 %)</b>	<b>4,4</b>	<b>90,3 %</b>	<b>1</b>	<b>19</b>

Таблица 19

Неудовлетворительные результаты выпускников по предмету (до пересдачи)

ОО административн ых округов	«2 »	СО Ш	Количест во	ОО административн ых округов	«2 »	СО Ш	Количест во
Ленинский	5	№34	1	Правобережный	8	№10	3
		№36	1			№15	1
		№42	1			№50	1
		№49	1			№73	1
		№57	1			№1	1
Октябрьский	9	№32	1	Свердловский	9	№3	1
		№76	3			№4	2
		№22	3			№6	1
		№16	2			№28	2
						№55	1
						№80	3
Всего 31							

## 3. Математика профильный уровень (до пересдачи)

№ п/п	ОО административных округов	Зарегистрировано в базе	Приняло участие	Кол-во преодолевших порог	% преодолевших порог от сдававших	max балл	min балл	Средний балл	Кол-во не преодолевших порог	% не преодолевших порог	Неявившиеся, отказ
1	Ленинский	492	471	417	88,5%	88 №40	0 №67	43,9	54	11,5%	21
2	Октябрьский	329	316	271	85,8%	78 №66	9 №66	42,5	45	14,2%	13
3	Правобережный	366	344	299	86,9%	78 №32 №76	5 №76 №22	40,9	45	13,1%	22
4	Свердловский	400	367	324	88,3%	80 №5	5 №5 №6	43,4	43	11,7%	33
5	<b>Всего</b>	<b>1587</b>	<b>1498</b>	<b>1311</b>	<b>87,5%</b>	<b>88</b>	<b>0</b>	<b>42,7</b>	<b>187</b>	<b>12,5%</b>	<b>89</b>

Таблица 21

## Неудовлетворительные результаты выпускников по предмету (до пересдачи)

ОО администра тивных округов	Не перешаг нули порог	СОШ	Количес тво	ОО администра тивных округов	Не перешаг нули порог	СОШ	Количес тво
Ленинский	54	№7	2	Правобереж ный	45	№10	5
		№12	1			№15	3
		№34	5			№17	5
		№29	6			№50	6
		№36	1			№66	11
		№37	3			№72	1
		№38	3			№1	5
		№40	2			№9	3
		№42	6			№65	2
		№43	2			№3	4
		№45	4				
		№53	3				
		№67	3				
		№49	13				
Все участники преодолели установленный порог по предмету		№30, 57		Все участники преодолели установленный порог по предмету		№31, 73	
Октябрьский	45	№32	9	Свердловский	43	№4	7
		№76	6			№5	7
		№20	5			№6	8
		№22	3			№18	2
		№26	3			№71	2
		№23	6			№28	1
		№39	4			№55	2
		№21	3			№63	3
		№27	6			№77	2
						№80	7
						№24	2

Все участники преодолели установленный порог по предмету	№16		Все участники преодолели установленный порог по предмету	№35, 75	
--	-----	--	--	---------	--

Таблица 22

**4. Информатика (до пересдачи)**

№ п/п	ОО административных округов	Зарегистрировано в базе	Принято участие	Кол-во преодолевших порог	% преодолевших порог от сдававших	max балл	min балл	Средний балл	Кол-во не преодолевших порог	% не преодолевших порог	Неявившиеся, отказ
1	Ленинский	85	72	56	77,8%	81 №7 №6 7	0 №7 №42 №43	42,1	16	22,2%	13
2	Октябрьский	55	51	33	64,7%	77 №2 2	0 №39 №76	40,9	18	35,3%	4
3	Правобережный	58	46	35	76,1%	81 №1	7 №3 №9	45,8	11	23,9%	12
4	Свердловский	71	58	41	70,7%	75 №5	0 №55 №80	44,7	17	29,3%	13
5	<b>Всего</b>	<b>269</b>	<b>227</b>	<b>165</b>	<b>72,7%</b>	<b>81</b>	<b>0</b>	<b>43,4</b>	<b>62</b>	<b>27,3%</b>	<b>42</b>

Таблица 23

Неудовлетворительные результаты выпускников по предмету (до пересдачи) в СОШ города:

ОО административных округов	Не перешагнули порог	СОШ	Количество	ОО административных округов	Не перешагнули порог	СОШ	Количество
Ленинский	<b>16</b>	№7	2	Правобережный	<b>11</b>	№10	2
		№37	1			№15	1
		№29	2			№17	1
		№40	<b>4</b>			№3	2
		№42	1			№9	<b>3</b>
		№43	2			№50	2
		№53	2				
		№45	1				
		№57	1				
Октябрьский	<b>18</b>	№32	3	Свердловский	<b>17</b>	№5	1
		№27	1			№6	2
		№16	3			№18	1

		№2 6	1			№7 1	<b>4</b>
		№2 3	3			№5 5	1
		№3 9	1			№3 4	1
		№2 1	2			№6 3	3
		№7 6	<b>4</b>			№8 0	<b>4</b>

Таблица 24

**5. Физика (до пересдачи)**

№ п/п	ОО административных округов	Зарег истр ирова но в базе	Прин яло участ ие	Кол-во преодол евших порог	% преодол евших порог от сдавав ших	max балл	min балл	Средни й балл	Кол-во не преодолев ших порог	% не преодоле вших порог	Неяви вишес я, отказ
1	Ленинский	189	170	151	88,8%	90 №3 0№ 40	10 №57	45,7	19	11,2 %	19
2	Октябрьски й	118	108	98	90,7%	88 №2 3	14 №23	47,9	10	9,3%	10
3	Правобере жный	140	122	102	83,6%	90 №1 0	0 №31	43,9	20	16,4 %	18
4	Свердловск ий	150	123	103	83,7%	72 №2 4	7 №18	42,8	20	16,3 %	27
5	<b>Всего</b>	<b>597</b>	<b>523</b>	<b>454</b>	<b>86,8%</b>	<b>90</b>	<b>0</b>	<b>45,1</b>	<b>69</b>	<b>13,2 %</b>	<b>74</b>

Таблица 25

**Неудовлетворительные результаты выпускников по предмету (до пересдачи)**

ОО административ ных округов	Не перешагн ули порог	СОШ	Количес тво	ОО административ ных округов	Не перешагн ули порог	СОШ	Количес
Ленинский	<b>19</b>	№7	2	Правобережный	<b>20</b>	№1 0	2
		№2 9	1			№1 5	1
		№3 7	2			№1 7	1
		№3 8	3			№7 3	1
		№4 0	1			№3 1	2
		№4 2	1			№6 6	<b>7</b>
		№4 3	<b>4</b>			№9	3
		№6 7	1			№6 5	3

		№4 9	3				
		№5 7	1				
Октябрьский	10	№3 2	4	Свердловский	20	№4	2
		№2 0	1			№5	3
		№1 6	1			№6	2
		№2 6	1			№1 8	3
		№2 3	1			№7 1	1
		№3 9	1			№2 8	1
		№2 1	1			№3 5	3
						№6 3	1
						№8 0	4

Таблица 26

## 6. Химия (до пересдачи)

№ п/п	ОО административных округов	Зарегистрировано в базе	Приняло участие	Кол-во преодолевших порог	% преодолевших порог от сдававших	max балл	min балл	Средний балл	Кол-во преодолевших порог	% преодолевших порог	Неявившиеся, отказ
1	Ленинский	61	54	40	74,1%	100 №4 9	12 №37 №38	46,1	14	25,9 %	7
2	Октябрьский	50	45	33	73,3%	98 №3 2	9 №22	42,3	12	26,7 %	5
3	Правобережный	56	50	39	78,0%	75 №5 0 №6 5	9 №1	44,1	11	22%	6
4	Свердловский	53	46	36	78,3%	89 №6 3	12 №71	44,7	10	21,7 %	7
5	Всего	220	195	148	75,9%	100	9	44,3	47	24,1 %	25

Таблица 27

## Неудовлетворительные результаты выпускников по предмету (до пересдачи)

ОО административных округов	Не перешагнул порог	СО Ш	Количество	ОО административных округов	Не перешагнул порог	СО Ш	Количество
Ленинский	14	№7	1	Правобережный	11	№1	2
		№3 4	2			№3	1
		№3 7	3			№1 0	1



		№2 9	1			№1 5	3
		№4 0	1			№6 6	1
		№3 8	2			№6 5	2
		№6 7	1			№7 3	1
		№4 9	3				
Октябрьский	12	№1 6	2	Свердловский	10	№4	1
		№2 0	1			№5	1
		№2 2	2			№6	1
		№2 1	1			№2 4	1
		№2 6	3			№2 8	2
		№3 9	1			№5 5	1
		№7 6	2			№7 1	1
						№7 7	2

Таблица 28

**Выпускники, получившие по химии 1006 в 2018г. (1чел.-0,5%)**

№	СОШ	Количество
1.	СОШ 49	1

Таблица 29

**7. Обществознание (до пересдачи)**

№ п/п	ОО административных округов	Зарег истр ирова но в базе	Прин яло участ ие	Кол- во преод олевш их порог	% преодол евших порог от сдавав ших	max балл	min балл	Средни й балл	Кол-во не преодолев ших порог	% не преодол евших порог	Неявившиеся, отказ	Не допущены
1	Ленинский	394	363	295	81,3%	92 №4 2	0 №38	51,6	68	18,7%	30	1 №5 3
2	Октябрьский	308	284	228	80,3%	93 №2 7	12 №32	49,6	56	19,7%	24	
3	Правобережный	337	313	223	71,2%	86 №1 5	8 №3	48,9	90	28,8%	24	
4	Свердловский	348	319	271	85,0%	92 №8 0	18 №35	53,8	48	15%	29	
5	<b>Всего</b>	<b>1387</b>	<b>1279</b>	<b>1017</b>	<b>79,5%</b>	<b>93</b>	<b>0</b>	<b>51,0</b>	<b>262</b>	<b>20,5%</b>	<b>107</b>	<b>1</b>

## Неудовлетворительные результаты выпускников по предмету (до пересдачи)

<i>ОО административ ных округов</i>	<i>Не перешагн ули порог</i>	<i>СОШ</i>	<i>Количес тво</i>	<i>ОО административ ных округов</i>	<i>Не перешагн ули порог</i>	<i>СОШ</i>	<i>Количес</i>
Ленинский	<b>68</b>	№7	5	Правобережный	<b>90</b>	№1 <b>0</b>	<b>18</b>
		№1 2	4			№1 5	5
		№3 0	1			№1 7	<b>9</b>
		№3 4	5			№5 0	<b>9</b>
		№2 9	<b>7</b>			№7 3	3
		№3 6	3			№3 1	4
		№3 8	4			№6 6	<b>19</b>
		№4 0	6			№7 2	4
		№4 2	6			№1	3
		№4 3	<b>8</b>			№9	3
		№4 5	5			№6 6	7
		№5 3	2			№3	6
		№6 7	4				
		№4 9	<b>7</b>				
		№5 7	1				
Октябрьский	<b>56</b>	№3 2	6	Свердловский	<b>48</b>	№4	<b>9</b>
		№7 6	<b>15</b>			№5	4
		№2 0	5			№6	5
		№2 2	6			№1 8	2
		№2 6	3			№7 1	1
		№2 3	1			№2 8	4
		№3 9	<b>7</b>			№5 5	1
		№2 1	<b>8</b>			№6 3	3
		№2 7	5			№3 5	2
						№7 7	3
						№8 0	<b>10</b>
						№2 4	4

## 8. История (до пересдачи)

№ п/п	ОО административных округов	Зарег истр ирован о в базе	Прин яло участ ие	Кол- во преод олевш их порог	% преодол евших порог от сдава вших	max балл	min балл	Средни й балл	Кол-во не преодолев ших порог	% не преодолев ших порог	Неявившиеся, отказ	Не допущены
1	Ленинский	145	124	106	85,5%	79 №4 0	0 №38	47,8	18	14,5%	21	
2	Октябрьский	123	103	89	86,4%	93 №2 6 №2 7	15 №21	47,9	14	13,6%	20	
3	Правобережный	125	107	86	80,4%	86 №1	15 №10	46,0	21	19,6%	18	
4	Свердловский	141	120	106	88,3%	93 №1 8	8 №80	49,5	14	11,7%	21	
5	<b>Всего</b>	<b>534</b>	<b>454</b>	<b>387</b>	<b>85,2%</b>	<b>93</b>	<b>0</b>	<b>47,8</b>	<b>67</b>	<b>14,8%</b>	<b>80</b>	

Таблица 32

## Неудовлетворительные результаты выпускников по предмету (до пересдачи)

ОО административных округов	Не перешагнул и порог	СОШ	Количес	ОО административных округов	Не перешагнул и порог	СОШ	Количес
Ленинский	<b>18</b>	№7	1	Правобережный	<b>21</b>	№1 0	<b>8</b>
		№3 0	1			№1 7	1
		№3 4	<b>5</b>			№7 3	1
		№2 9	2			№6 6	<b>6</b>
		№3 8	1			№7 2	1
		№4 0	3			№6 5	3
		№4 2	1			№3	1
		№4 3	1				
		№4 9	1				
		№5 7	2				
Октябрьский	<b>14</b>	№1 6	1	Свердловский	<b>14</b>	№4	<b>5</b>
		№7 6	1			№6	<b>4</b>
		№2 0	2			№3 5	1
		№2 2	1			№8 0	3

		№2 6	1			№2 4	1
		№3 9	2				
		№2 1	4				
		№2 7	2				

Таблица 33

### 9. Литература (до пересдачи)

№ п/п	ОО административных округов	Зарег истр ровано в базе	Прин яло участ ие	Кол-во преодо левших порог	% преодо левших порог от сдавав ших	max балл	min балл	Средний балл	Кол-во не преодоле вших порог	% не преодо леви х поро г	Неявившиеся, отказ
1	Ленинский	23	18	17	94,4%	79 №5 3	18 №49	53,8	1	5,6%	5
2	Октябрьский	32	26	21	80,8%	79 №3 2	15 №16	44,3	5	19,2 %	6
3	Правобережный	31	17	16	94,1%	94 №1 5	28 №10	55,5	1	5,9%	14
4	Свердловский	31	24	23	95,8%	73 №8 0	22 №5	50,9	1	4,2%	7
5	<b>Всего</b>	<b>117</b>	<b>85</b>	<b>77</b>	<b>90,6%</b>	<b>94</b>	<b>15</b>	<b>51,1</b>	<b>8</b>	<b>9,4 %</b>	<b>32</b>

Таблица 34

### Неудовлетворительные результаты выпускников по предмету (до пересдачи)

ОО административных округов	Не перешагнул и порог	СОШ	Количес	ОО административных округов	Не перешагнул и порог	СОШ	Количес
Ленинский	1	№4 9	1	Правобережный	1	№1 0	1
Октябрьский	5	№3 2	1	Свердловский	1	№4	1
		№1 6	1				
		№2 3	1				
		№3 9	1				
		№2 1	1				

**10. Биология (до пересдачи)**

<i>№ п/п</i>	<i>ОО административных округов</i>	<i>Зарегистрировано в базе</i>	<i>Приняло участие</i>	<i>Кол-во преодолевших порог</i>	<i>% преодолевших порог от сдававших</i>	<i>max балл</i>	<i>min балл</i>	<i>Средний балл</i>	<i>Кол-во не преодолевших порог</i>	<i>% не преодолевших порог</i>	<i>Неявившиеся, отказ</i>
1	Ленинский	103	88	74	84,1%	98 <i>№34</i>	16 <i>№7 №37</i>	50,1	14	15,9%	15
2	Октябрьский	81	70	57	81,4%	72 <i>№27</i>	14 <i>№16</i>	46,8	13	18,6%	11
3	Правобережный	80	71	58	81,7%	86 <i>№65</i>	21 <i>№17</i>	46,7	13	18,3%	9
4	Свердловский	88	75	64	85,3%	88 <i>№71 №75</i>	21 <i>№55</i>	48,4	11	14,7%	13
5	<b>Всего</b>	<b>352</b>	<b>304</b>	<b>253</b>	<b>83,2%</b>	<b>98</b>	<b>14</b>	<b>48,0</b>	<b>51</b>	<b>16,8%</b>	<b>48</b>

Таблица 36

**Неудовлетворительные результаты выпускников по предмету (до пересдачи)**

<i>ОО административных округов</i>	<i>Не перешагнул и порог</i>	<i>СОШ</i>	<i>Количес</i>	<i>ОО административных округов</i>	<i>Не перешагнул и порог</i>	<i>СОШ</i>	<i>Количес</i>
Ленинский	<b>14</b>	№7	1	Правобережный	<b>13</b>	№10	1
		№12	1			№15	1
		№34	1			№17	2
		№36	1			№72	1
		№37	1			<b>№3</b>	<b>3</b>
		№38	2			№66	1
		<b>№40</b>	<b>3</b>			№65	2
		№45	2			№50	1
		№49	1			№1	1
		№57	1				
Октябрьский	<b>13</b>	№20	1	Свердловский	<b>11</b>	№4	1
		№16	2			№5	1
		№27	1			№6	1
		<b>№23</b>	<b>3</b>			№24	1

		№3 9	1			№2 8	1
		№2 1	2			№5 5	2
		№7 6	3			№6 3	1
						№7 7	2
						№8 0	1

Таблица 37

## 11. География (до пересдачи)

№ п/п	ОО административных округов	Зарегистрировано в базе	Принято участие	Кол-во преодолевших порог	% преодолевших порог от сдававших	max балл	min балл	Средний балл	Кол-во не преодолевших порог	% не преодолевших порог	Неявившиеся, отказ	Не допущены
1	Ленинский	15	8	8	100%	78 №57	45 №43	58,8	0	0	7	
2	Октябрьский	16	10	6	60%	69 №21	14 №39	45,8	4	40%	6	
3	Правобережный	10	4	4	100%	58 №3	37 №66	50,3	0	0	6	
4	Свердловский	15	6	6	100%	51 №5	37 №71 №80	41,8	0	0	9	
5	<b>Всего</b>	<b>56</b>	<b>28</b>	<b>24</b>	<b>85,7%</b>	<b>78</b>	<b>14</b>	<b>49,1</b>	<b>4</b>	<b>14,3%</b>	<b>28</b>	

Таблица 38

Неудовлетворительные результаты выпускников по предмету (до пересдачи)

ОО административных округов	Не перешагнули порог	СОШ	Количество
Октябрьский	4	№32	2
		№22	1
		№39	1

Таблица 39

## 12. Английский язык (до пересдачи)

№ п/п	ОО административных округов	Зарегистрировано в базе	Принято участие	Кол-во преодолевших порог	% преодолевших порог от сдававших	max балл	min балл	Средний балл	Кол-во не преодолевших порог	% не преодолевших порог	Неявившиеся, отказ
1	Ленинский	42	30	29	96,7%	92 №49	21 №53	63,1	1	3,3%	12
2	Октябрьский	55	51	51	100%	78 №57	45 №43	63,8	0	0%	4
3	Правобережный	33	22	22	100%	90 №9	31 №66	60,2	0	0%	11
4	Свердловский	47	39	39	100%	88	31 №28	63,2	0	0%	8

						<i>№24</i>	<i>№80</i>				
5	<b>Всего</b>	<b>177</b>	<b>142</b>	<b>141</b>	<b>99,3%</b>	<b>92</b>	<b>21</b>	<b>62,6</b>	<b>1</b>	<b>0,7%</b>	<b>35</b>

Таблица 40

Неудовлетворительные результаты выпускников по предмету (до пересдачи)

<i>ОО административных округов</i>	<i>Не перешагнул и порог</i>	<i>СОШ</i>	<i>Количес</i>	<i>ОО административных округов</i>	<i>Не перешагнул и порог</i>	<i>СОШ</i>	<i>Количес</i>
Ленинский	<b>1</b>	№53	1	Правобережный	<b>0</b>		
Октябрьский	<b>0</b>			Свердловский	<b>0</b>		

Таблица 41

**13. Немецкий язык (до пересдачи)**

<i>№ п/п</i>	<i>ОО административных округов</i>	<i>Зарегистровано в базе</i>	<i>Приняло участие</i>	<i>Кол-во преодолевших порог</i>	<i>% преодолевших порог от сдававших</i>	<i>max балл</i>	<i>min балл</i>	<i>Средний балл</i>	<i>Кол-во не преодолевших порог</i>	<i>% не преодолевших порог</i>	<i>Неявившиеся, отказ</i>
1	Ленинский										
2	Октябрьский	2	1	1	100%	52 <i>№26</i>	52 <i>№26</i>	52	0	0%	1
3	Правобережный										
4	Свердловский										
5	<b>Всего</b>	<b>2</b>	<b>1</b>	<b>1</b>	<b>100%</b>	<b>52</b>	<b>52</b>	<b>52</b>	<b>0</b>	<b>0%</b>	<b>1</b>

**Сводные данные результатов по предметам формата ЕГЭ общеобразовательных организаций**

№ п/п	Предметы	Зарегистрировано в базе	Приняло участие	Кол-во преодолевших порог	% преодолевших порог от сдававших	max балл	min балл	Средний балл	Кол-во не преодолевших порог	% не преодолевших порог	Не явились, отказались	Не допущенных
1	Русский язык	2095	2092	2089	99,9%	100	0	68,7	3	0,1%	2	1 №53
2	Математика профильный уровень	1587	1498	1311	87,5%	88	0	42,7	187	12,5%	89	
3	Информатика	269	227	165	72,7%	81	0	43,4	62	27,3%	42	
4	Физика	597	523	454	86,8%	90	0	45,1	69	13,2%	74	
5	Химия	220	195	148	75,9%	100	9	44,3	47	24,1%	25	
6	Биология	352	304	253	83,2%	98	14	48,0	51	16,8%	48	
7	География	56	28	24	85,7%	78	14	49,1	4	14,3%	28	
8	Обществознание	1387	1279	1017	79,5%	93	0	51,0	262	20,5%	107	
9	История	534	454	387	85,2%	93	0	47,8	67	14,8%	80	
10	Литература	117	85	77	90,6%	94	15	51,1	8	9,4%	32	
11	Английский язык	177	142	141	99,3%	92	21	62,6	1	0,7%	35	
12	Немецкий язык	2	1	1	100%	52	52	52	0	0%	1	
13	Математика (базовый уровень)	2070	2051	2020	98,5%			4,4	31	1,5%	19	1 №53
<b>Всего</b>		<b>2095</b>	<b>2092</b>	<b>8087</b>	<b>88,1%</b>	<b>100</b>	<b>0</b>	<b>50,5</b>	<b>792</b>	<b>37,8%</b>	<b>582</b> <b>27,8%</b>	<b>1</b> <b>№53</b>

Таблица 43

**Максимальный результат (100 баллов) по предмету, в общеобразовательных школах:**

№	Предмет	СОШ	Количество
	Русский язык	СОШ 12	1
2.		СОШ 40	1
3.		СОШ 57	2
4.		СОШ №32	1
5.		СОШ №9	3
6.		СОШ №4	1
7.		СОШ №24	1
8.	Химия	СОШ 49	1
<b>Всего</b>			<b>11</b>

**Выводы по результатам формата ЕГЭ выпускников общеобразовательных классов:**

1. В ходе ГИА 2018г в формате ЕГЭ 792 выпускника не сумели перешагнуть минимальные пороги баллов по предметам, из них по основным предметам 221



выпускник: по русскому языку – 3чел., по математике (базовый уровень) – 31 чел., по математике (профильный уровень) –187 чел.

511 выпускников не сумели преодолеть минимальные пороги баллов по предметам по выбору, из них наибольший % выпускников не справился с тестовыми заданиями по предметам: информатика – 27,3% (62 чел.), химия – 24,1% (47 чел.), обществознание (262 чел.) – 20,5%.

2. Отмечены школы, которые имеют наибольшее количество учащихся не сумевших преодолеть минимальный порог баллов по основным предметам:

- ✓ математика (базовый уровень) –СОШ № 22,76, 80 по 3 чел., № 4,16,28 по 2 чел.;
- ✓ математика (профильный уровень) - СОШ №49 – 13чел., №66 – 11 чел., №32 – 9 чел., №4,5,80 по 7 чел., №29,42,50,76,23,27 по 6 чел., № 34,20,17,10,1, по 5чел.

3. Экзамены по выбору выпускников указали на следующие результаты усвоения общеобразовательных программ:

- ✓ Наибольшее количество выпускников не сумели справиться с заданиями КИМ по **обществознанию–262 чел. (20,5%)** не перешагнули минимальный порог баллов по предмету, особенно трудным данный предмет оказался для учащихся школ:

Таблица 44

СОШ	Количество выпускников, не преодолевших минимальный порог баллов (чел.)
№66	19
№10	18
№76	15
№80	10
№4,17,50	по 9
№21,43	по 8

- ✓ 62 чел. (27,3%)не справились с тестовыми заданиями по **информатике**. В школах № 40,71,76,80 наблюдается наибольшее количество выпускников, не преодолевших минимальный порог баллов по предмету – по 4 чел.
  - ✓ По предмету **химия** не справились с работой 47 чел. (24,1%). В образовательных организациях среднего общего образования №15,26,37,49 отмечено наибольшее количество учащихся не перешагнувших минимальный порог по предмету -по 3 чел.
  - ✓ Выпускники не справились с тестами по предметам в диапазоне:
    - от 15% до 20% по биология – 16,8% (51 чел.);
    - от 10% до 14,9% по предметам: математика (профильный уровень) – 12,5% (187 чел.), физика – 13,2% (69 чел.), география -14,3% (4 чел.), история – 14,8% (67 чел.);
    - от 0,1% до 9,9% - по русскому языку -0,1% (3 чел.), английскому языку-0,7% (1 чел.), математике (базовый уровень) – 1,5% (31чел.), литературе – 9,4% (8 чел.).
  - ✓ Справились с работой все (100%) по предмету немецкий язык, т.к. данный экзамен сдавал один ученик.
4. В общеобразовательных школах 11 выпускников имеют максимальные результаты (100баллов) по предметам: русский язык – 9 чел. (№12,40,32,4,24 по 1 чел., № 57-2чел., № 9-3чел.), химия – 1 чел. (№49).
5. 1 выпускник СОШ №53 к итоговой аттестации не был допущен.
6. Наиболее востребованными для выпускников общеобразовательных школ являются предметы обществознание, физика, история.

**Графические характеристики.**  
**Выбор сдачи экзамена по предмету математика по уровням реализации программ в общеобразовательных школах**



Диаграмма 1

**Выбор предметов**  
**в общеобразовательных школах**

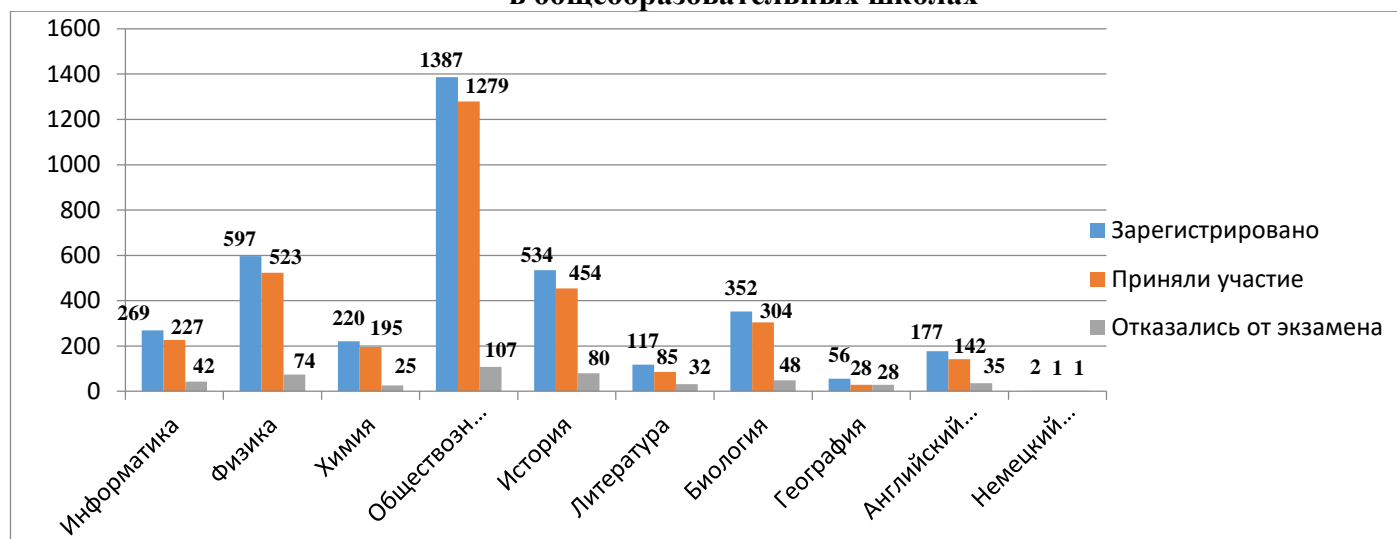


Диаграмма 2

**Качественные характеристики сдачи экзаменов по основным предметам ГИА**  
**в формате ЕГЭ выпускниками общеобразовательных школ**  
**2018г.**

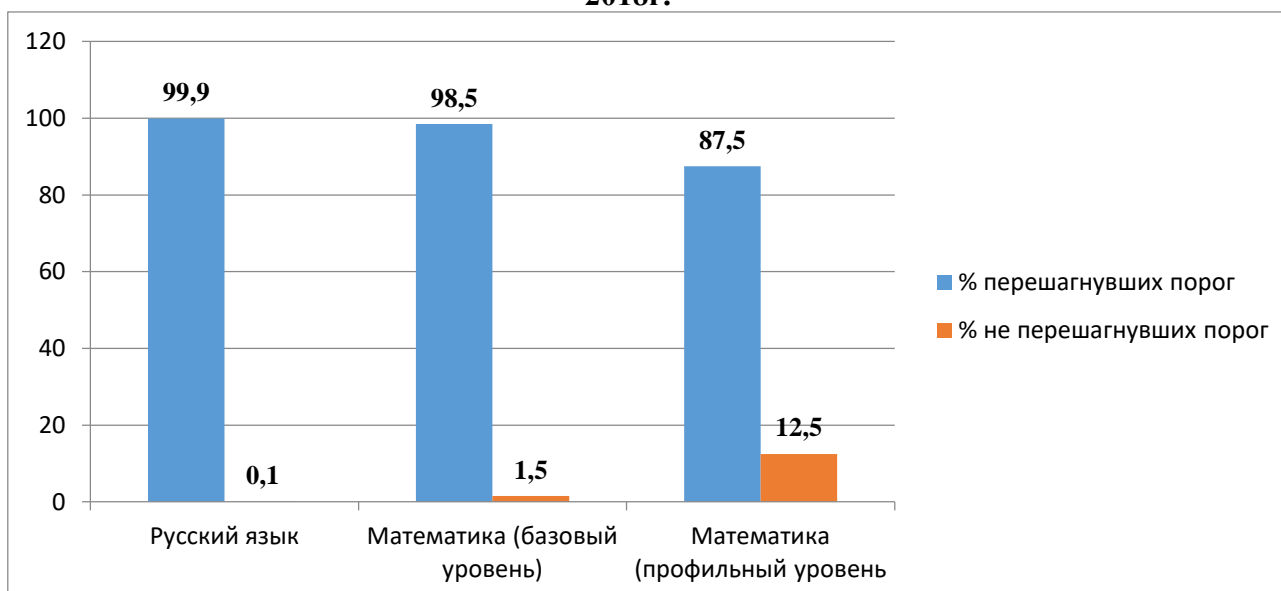


Диаграмма 3

**Качественные характеристики сдачи экзаменов по предметам по выбору  
в формате ЕГЭ выпускниками общеобразовательных школ  
2018г.**

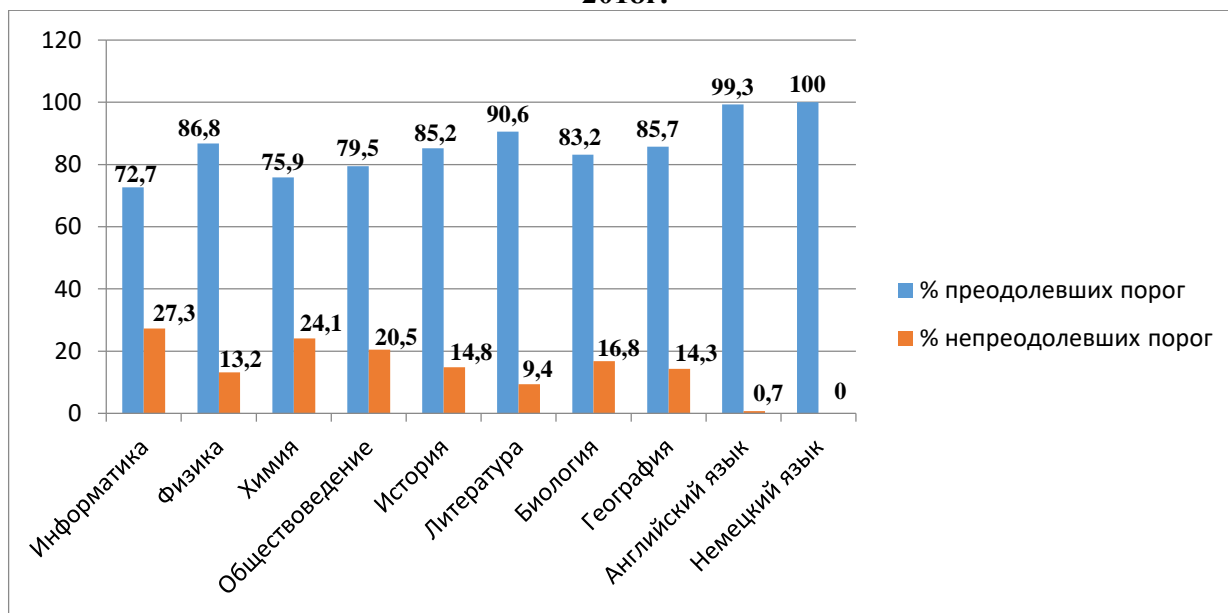


Диаграмма 4

**Сравнительные характеристики показателей выпускников общеобразовательных  
школ с областными показателями**

**1. Русский язык**

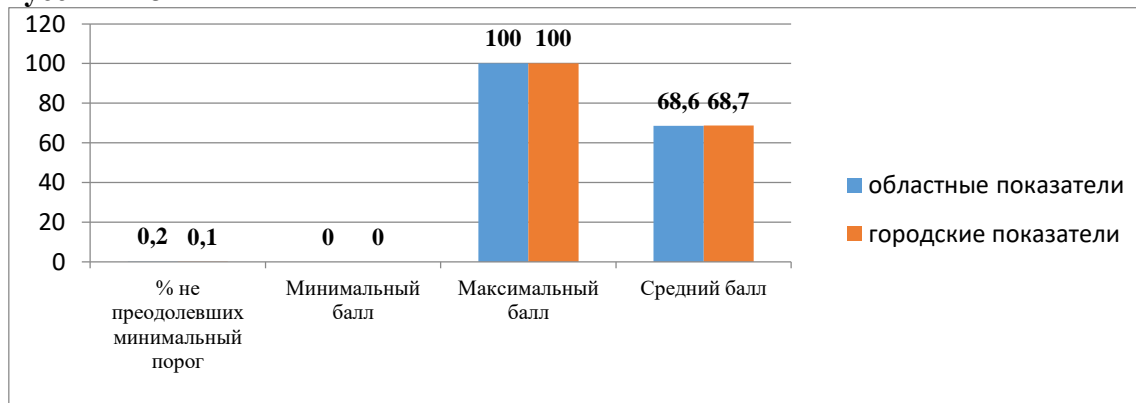


Диаграмма 5

**2. Литература**

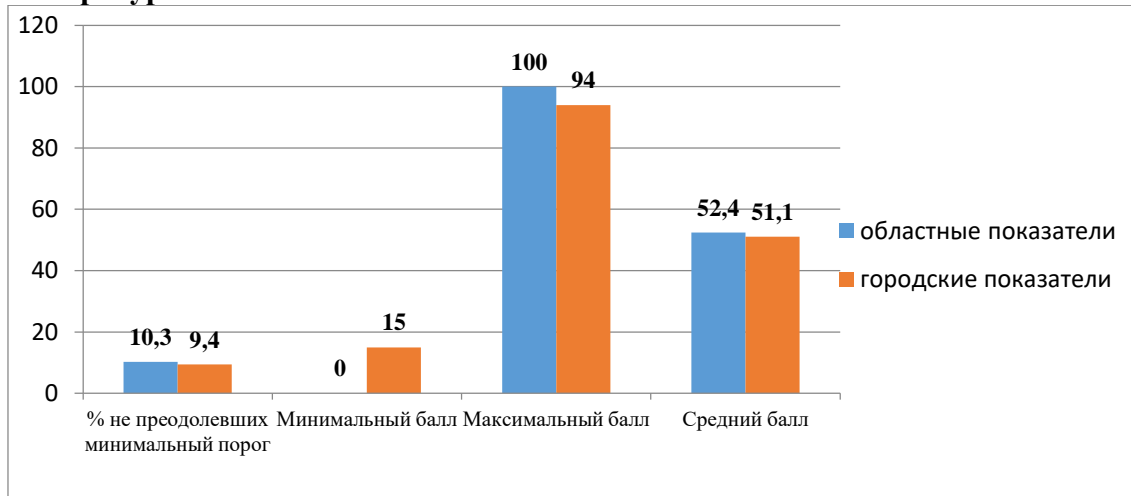


Диаграмма 6

### 3. Математика профильный уровень

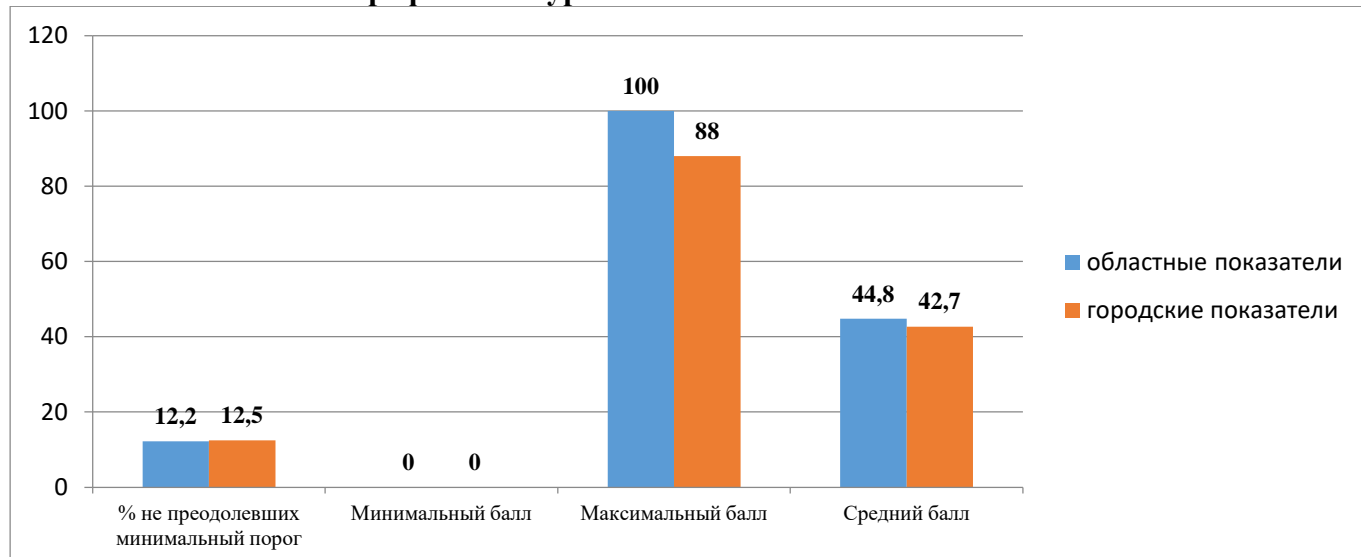


Диаграмма 7

### 4. Информатика

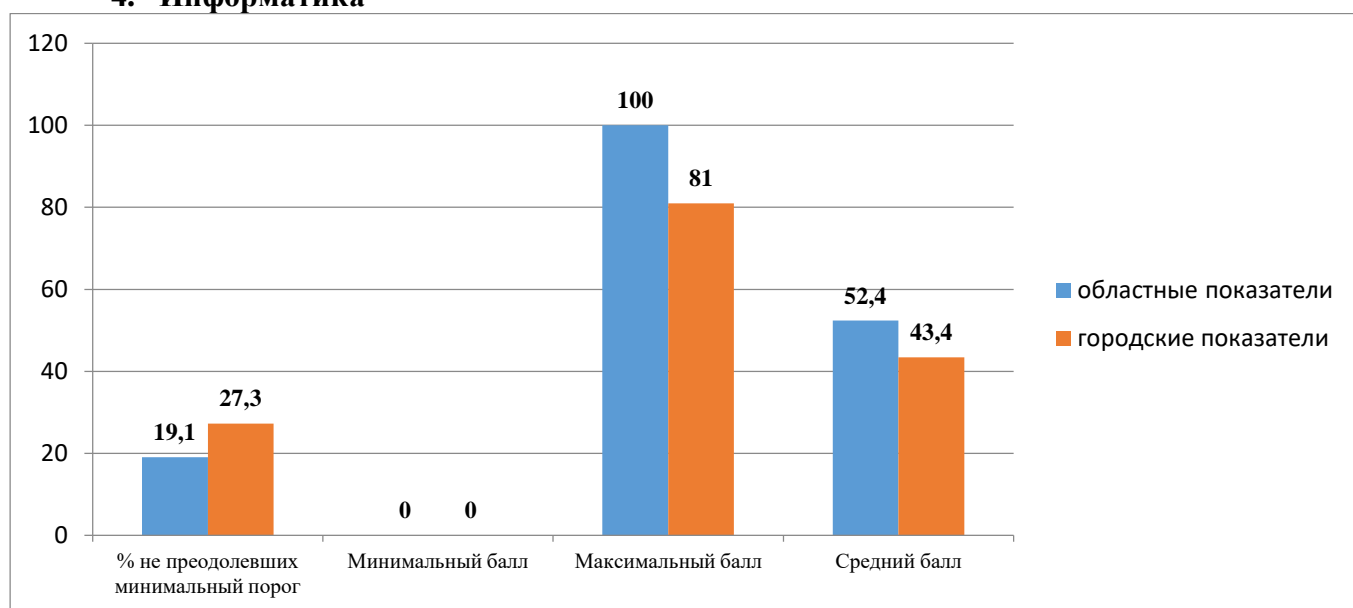


Диаграмма 8

## 5. Физика

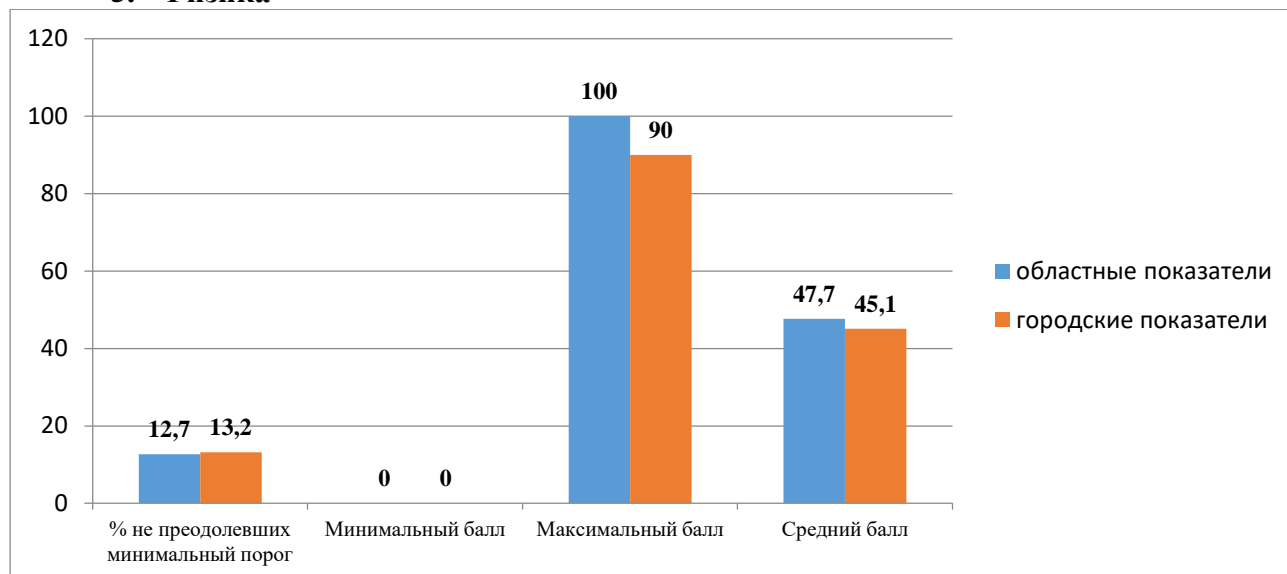


Диаграмма 9

## 6. Химия

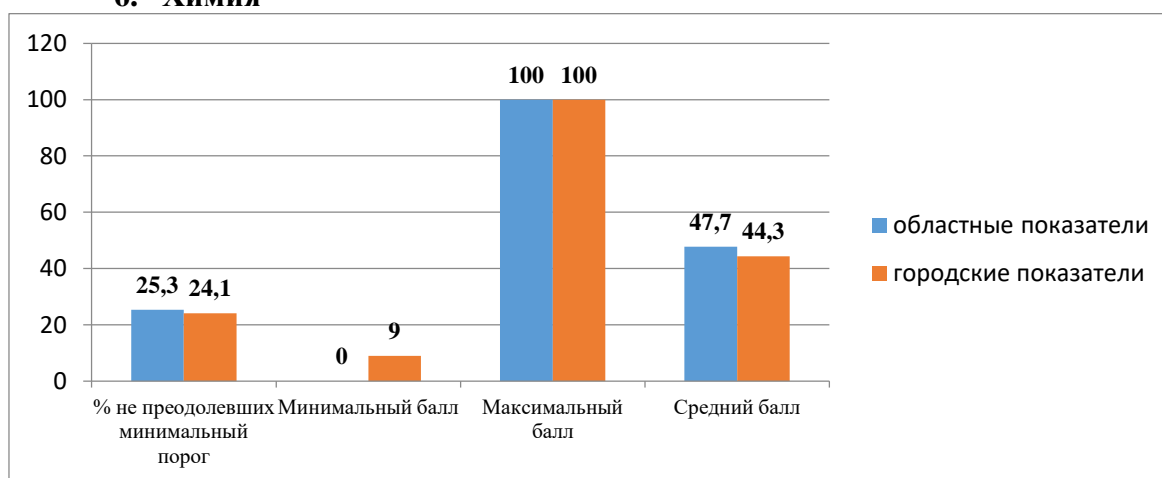


Диаграмма 10

## 7. Обществознание

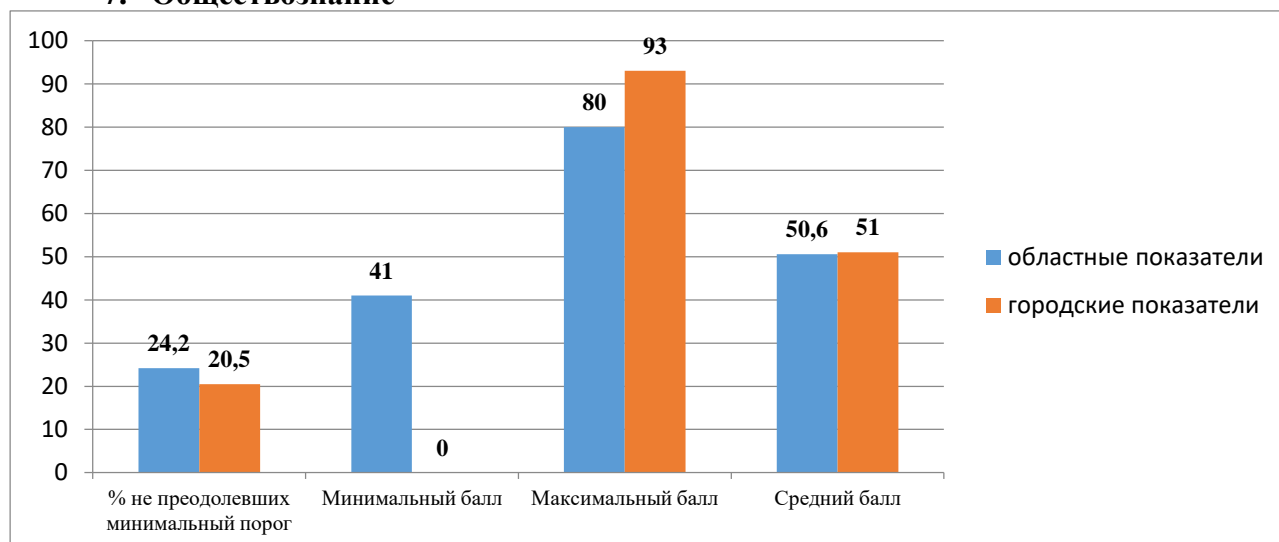


Диаграмма 11

## 8. История

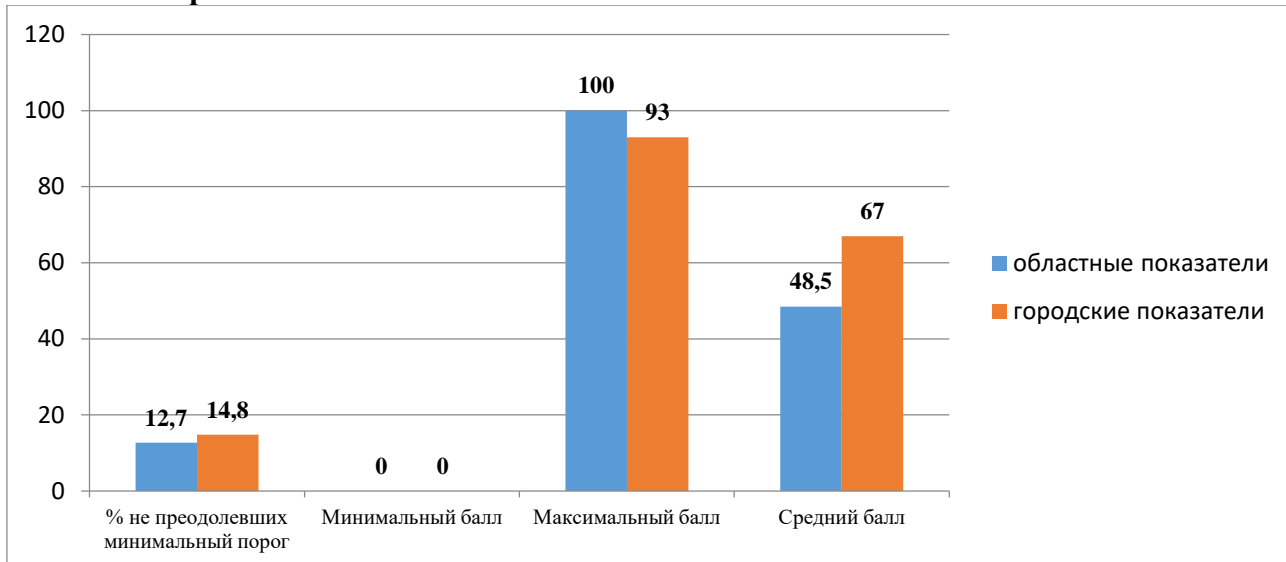


Диаграмма 12

## 9. Биология

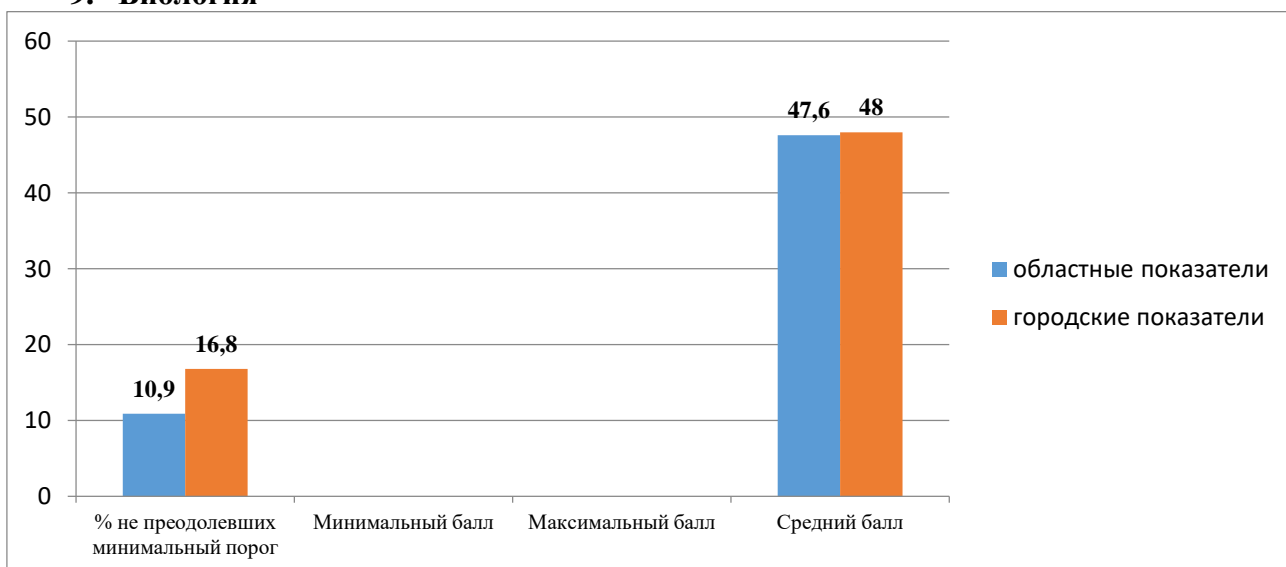


Диаграмма 13

## 10. География

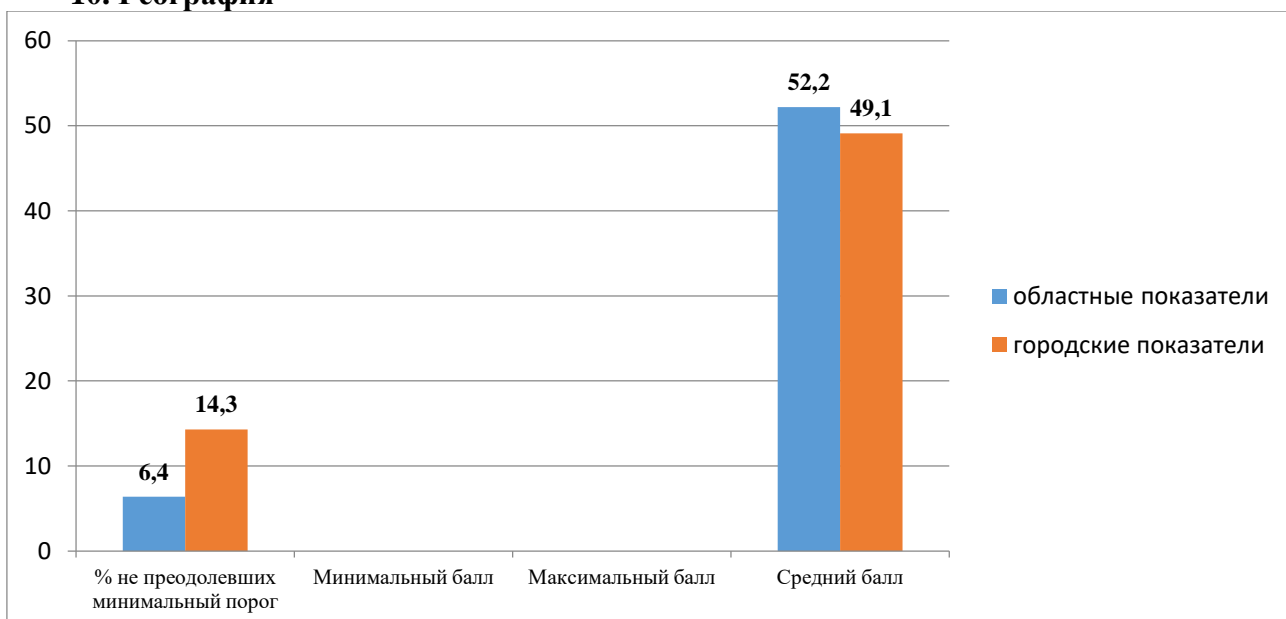


Диаграмма 14

## 11. Английский язык

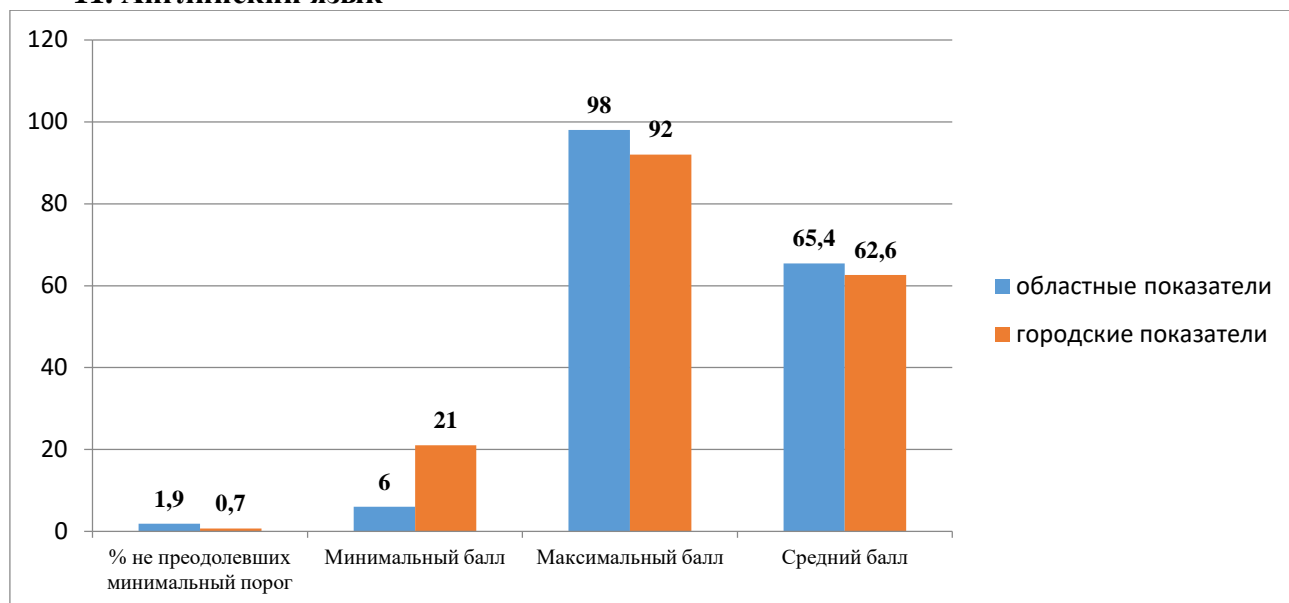


Диаграмма 15

## Анализ ГИА в формате ЕГЭ выпускников школ с углубленным изучением отдельных предметов 2018г.

Таблица 46

### Результаты по предметам (до пересдачи).

№ п/п	Предметы	Зарегистрировано в базе	Приняло участие	Кол-во преодолевших порог	% преодолевших порог от сдававших	max балл	min балл	Средний балл	Кол-во не преодолевших порог	% не преодолевших порог	Не допущенных	Не явились, отказались
1	Русский язык	384	383	383	100%	100 №11,14,19,64	34 №2	74,2	0	0%	1 №11	
2	Математика профильный уровень	312	301	283	94,0%	84 №19	0 №2,11,19	49,3	18 №2,11,14,19,64	6,0%	1 №11	10 №2,14,19,64
3	Информатика	66	58	47	81,0%	84 №11	0 №11	52,8	11 №2,11,14	19,0%		8 №11,14,19,64
4	Физика	118	99	92	93,0%	90 №64	10 №64	50,0	7 №2,14,19,64	7,0%		19 №2,11,14,19,64
5	Химия	47	38	31	81,6%	98 №19	6 №2,19	49,2	7 №2,11,14,19	18,4%		9 №2,11,14,19
6	Биология	61	55	43	78,2%	84 №19	23 №2,64	50,6	12 №2,14,19,64	21,8%		6 №2,11,19,64
	География	7	4	4	100%	83 №19	40 №14	57,8	0	0,0%		3

												№19,6 4
7	Обществозн ание	253	221	184	83,3%	92 №19	0 №64	54, 2	37 №2,11,1 4,19,64	16,7 %	1 №11	36 №2,11 ,14,19, 64
8	История	92	71	60	84,5%	89 №2	11 №64	50, 8	11 №2,11,1 4,19,64	15,5 %		21 №2,11 ,14,19, 64
9	Литература	20	7	7	100%	90 №14	34 №14	60, 3	0	0%		13 №2,11 ,14,19, 64
10	Английский язык	55	42	41	97,6%	95 №19	18 №19	69, 8	1 №19	2,4 %		13 №2,11 ,14,19, 64
	Немецкий язык	1	1	1	100%	46	46	46	0	0%		
11	Математика (базовый уровень)	382	380	379	99,6%				1 №2	0,4 %	1 №11	
	Всего	1791	1656	1551	93,7%	100	0	55, 2	105	6,3 %	1 №11	135

Таблица 47

Предмет	Зарегис т- ррова но в базе	При няло учас тие	Кол- во преод лев ших порог	% преодоле вших порог от сдававш их	5	4	3	2	Сред ний балл	Качес тво	Не явили сь, отказ ались	Недопу щен ные
Математи ка (базовый уровень)	382	380	379	99,6%	23 6	120	23	1 №2 2	4,5	93,7%	2 №2 2,11	1 №11

Таблица 48

Неудовлетворительные результаты выпускников по предмету (до пересдачи)

ОО администрат ивных округов	Не перешаг нули порог	СО Ш	Количес тво	ОО администрат ивных округов	Не перешаг нули порог	СО Ш	Количес тво
Математика (базовый уровень)	1	№2	1	Химия	7	№2	1
Математика (профильный уровень)	18	№2	6			№1 1	1
		№1 1	3			№1 4	4
		№1 4	4			№1 9	1
		№1 9	4			№2	4
		№6 4	1	Биология	12	№1 4	6
Информатика	11	№2	2			№1 9	1



		№1 1	7			№6 4	1
		№1 4	2	Обществозна ние	37	№2	11
Физика	7	№2	1			№1 1	7
		№1 4	3			№1 4	7
		№1 9	1			№1 9	3
		№6 4	2			№6 4	9
История	11	№2	5	Английский язык	1	№1 9	1
		№1 1	1				
		№1 4	1				
		№1 9	2				
		№6 4	2				

Таблица 49

**Количество выпускников, набравших максимальный результат (100 баллов) по предмету, в СОШ с КУИП:**

№	Предмет	СОШ	Количество
1.	Русский язык	СОШ №14	3
2.		СОШ №11	1
3.		СОШ №64	3
4.		СОШ №19	1
Всего			8

#### **Выводы по результатам формата ЕГЭ выпускников школ с углубленным изучением отдельных предметов:**

1. В ходе ГИА 2018г в формате ЕГЭ 105 выпускников школ с углубленным изучением отдельных предметов не сумели перешагнуть минимальные пороги баллов по предметам, из них по основным предметам 19 выпускников: математика (базовый уровень) – 1 чел. (СОШ №2), математика (профильный уровень) – 18 чел. СОШ №2-6чел.,14,19 по 4 чел.,11-3чел.,64-1чел.

2. 86 выпускников не сумели преодолеть минимальные пороги баллов по предметам по выбору, из них наибольший % выпускников не справился с тестовыми заданиями по предметам: биология – 21,8% (12 чел.), информатике – 19,0% (11чел.), химии – 18,4% (7чел.).

3. Наиболее сложным для выпускников СОШ с углубленным изучением отдельных предметов оказался предмет **биология**. 21,8% (12чел.) выпускников школ №2-4чел.,14-6чел.,19-1чел.,64-1чел. не справились сКИМ по данному предмету, в **СОШ №14** отмечено самое большое количество выпускников, не перешагнувших минимальный порог баллов по предмету – **6чел.**

4. 11чел. (19%) выпускников школ №2-2чел.,11-7чел.,14-2 чел. не сумели перешагнуть минимальный порог по **информатике**, самое наибольшее количество таких выпускников обучается в **СОШ №11 – 7 чел.**

5. 7 чел. (18,4%) выпускников СОШ №2-1чел.,11-1чел.,14-4чел.,19-1чел. не сумели получить положительный результат за экзамен по **химии**. Наибольшее количество таких выпускников обучается в **СОШ №14 – 4 чел.**

6. По остальным предметам по выбору выпускники не справились с тестовыми заданиями в диапазоне:

- от 10% до 18% по предметам: обществознание – 16,7%, история – 15,5%.

Наибольшее количество выпускников, не преодолевших минимальный порог баллов:

- ✓ по обществознанию в СОШ №2 -11чел., СОШ №64 – 9чел.;
- ✓ по истории в СОШ №2 – 5 чел.
- от 0,1% до 9,9% - по английскому языку-2,4%, физике – 7,0%.

Наибольшее количество выпускников, не преодолевших минимальный порог баллов:

- ✓ по физике в СОШ № 14 - 3 чел., №64-2чел.

7. 8 выпускников школ № 11,19 по 1 чел., №14-3чел., №64-3 чел. получили максимальный балл (100 баллов) по предмету русский язык.

8. Экзамен по предметам русский язык, география, литература, немецкий язык выпускники данных школ преодолели с первого раза.

9. Выпускник СОШ №11 к итоговой аттестации не был допущен.

10. Наиболее востребованными для выпускников данных школ являются предметы: математика (профильный уровень), обществознание, физика.

## Сравнительный анализ показателей СОШ, имеющих классы с углубленным изучением отдельных предметов

### Русский язык

#### с областными показателями

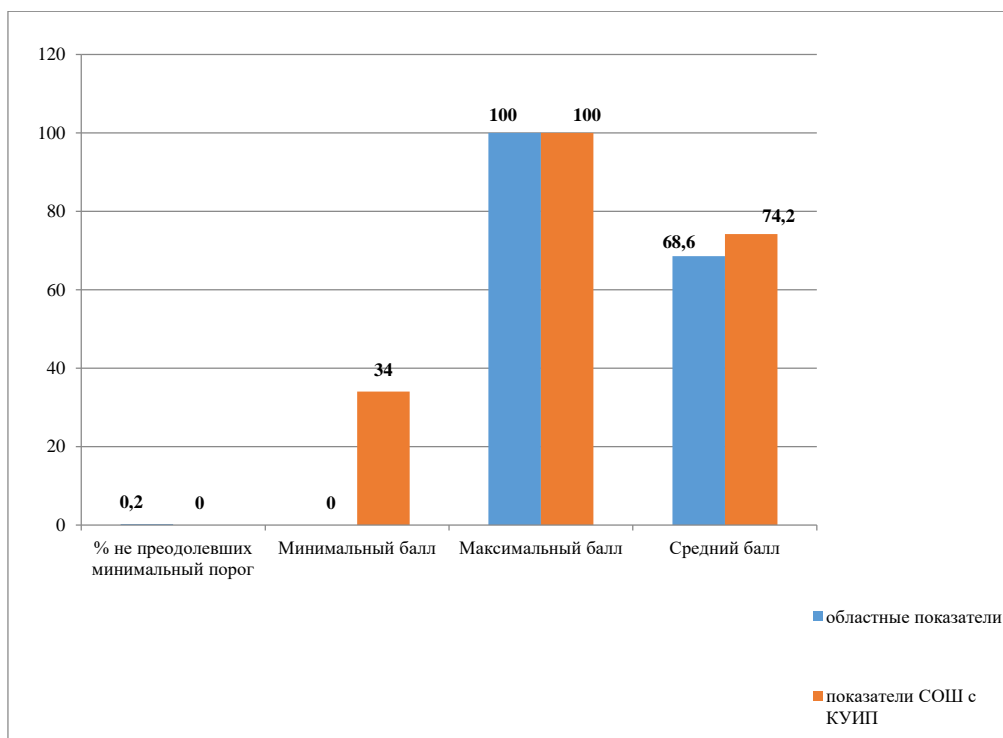


Диаграмма 1

#### с показателями общеобразовательных школ города

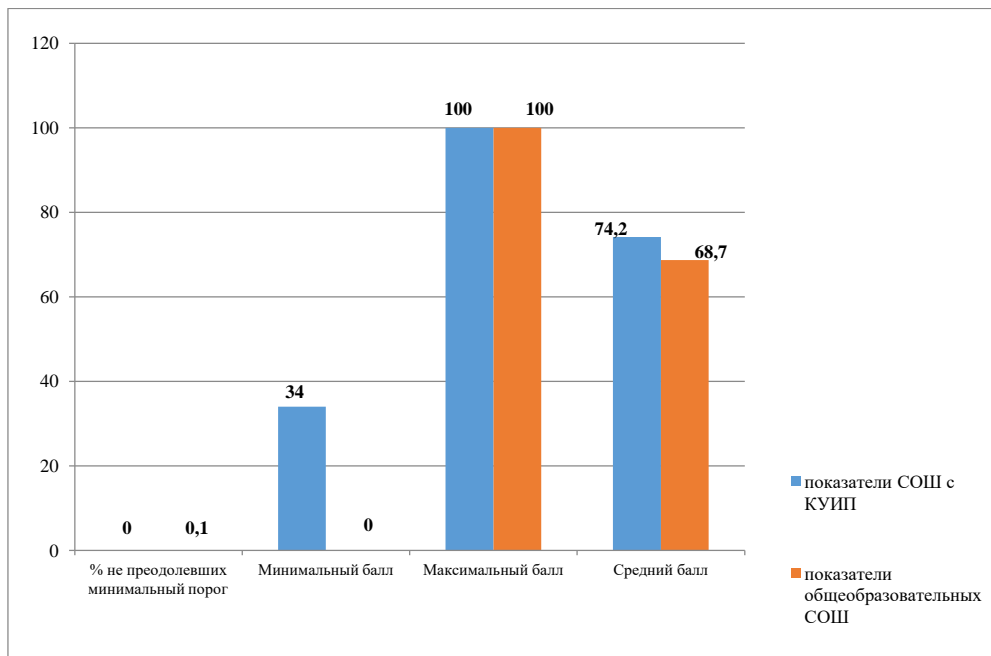


Диаграмма 2

## Литература

### с областными показателями

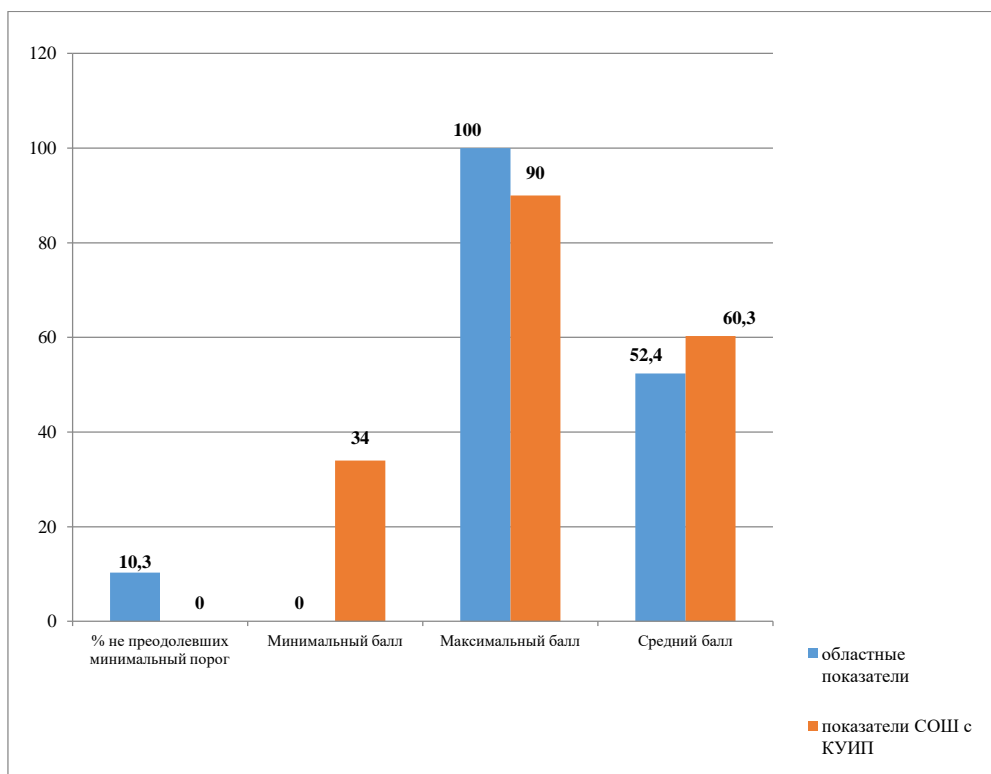


Диаграмма 3

### с показателями общеобразовательных школ города

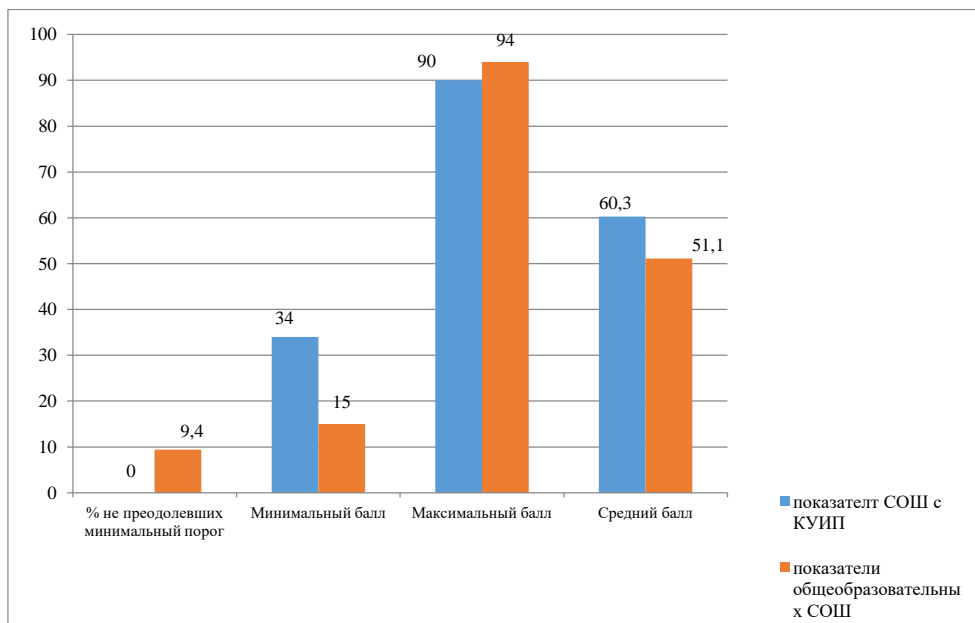


Диаграмма 4

## Математика профильный уровень с областными показателями

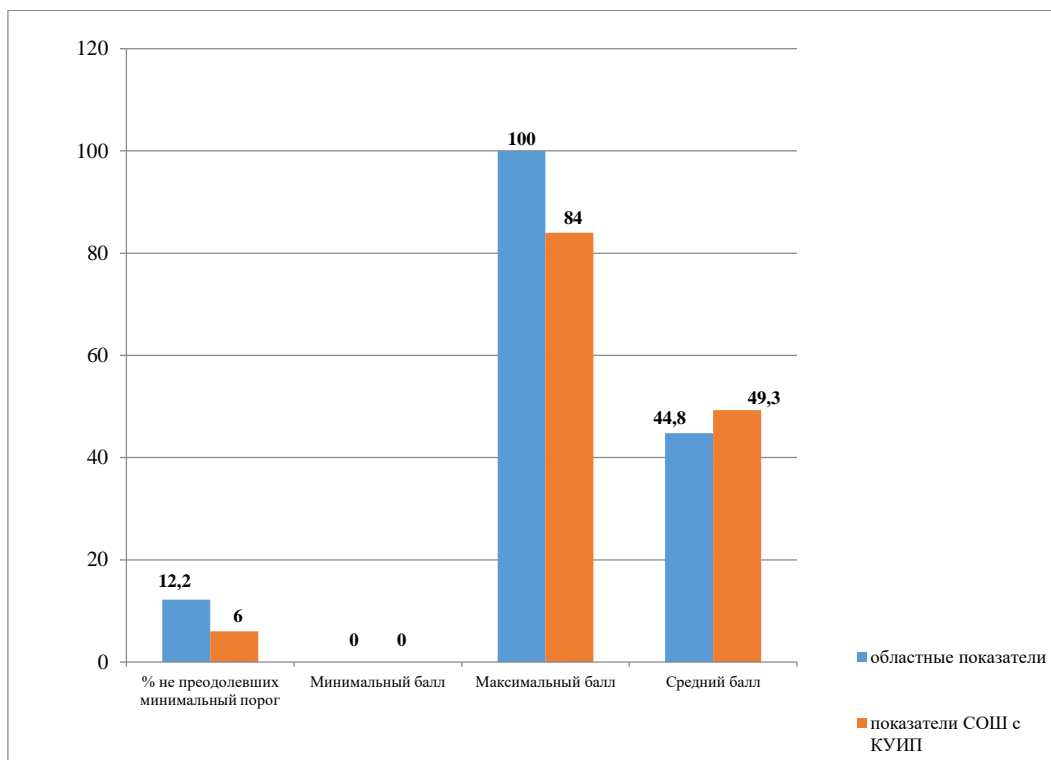


Диаграмма 5

## с показателями общеобразовательных школ города

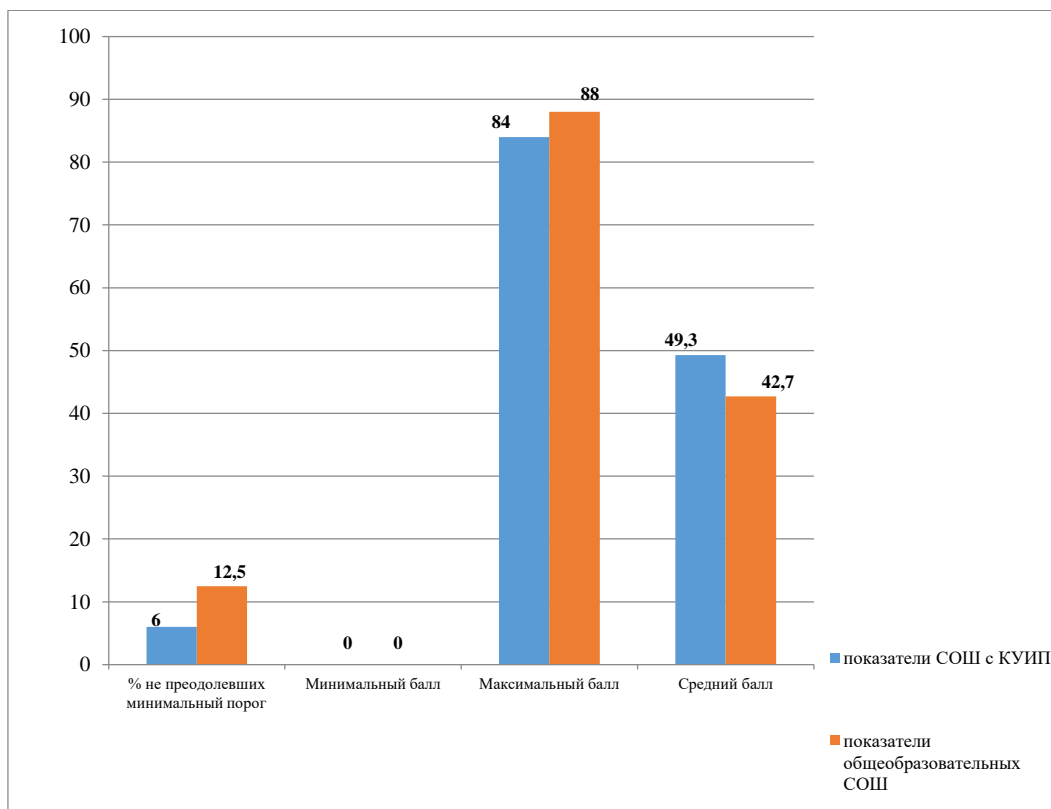


Диаграмма 6

## Информатика с областными показателями

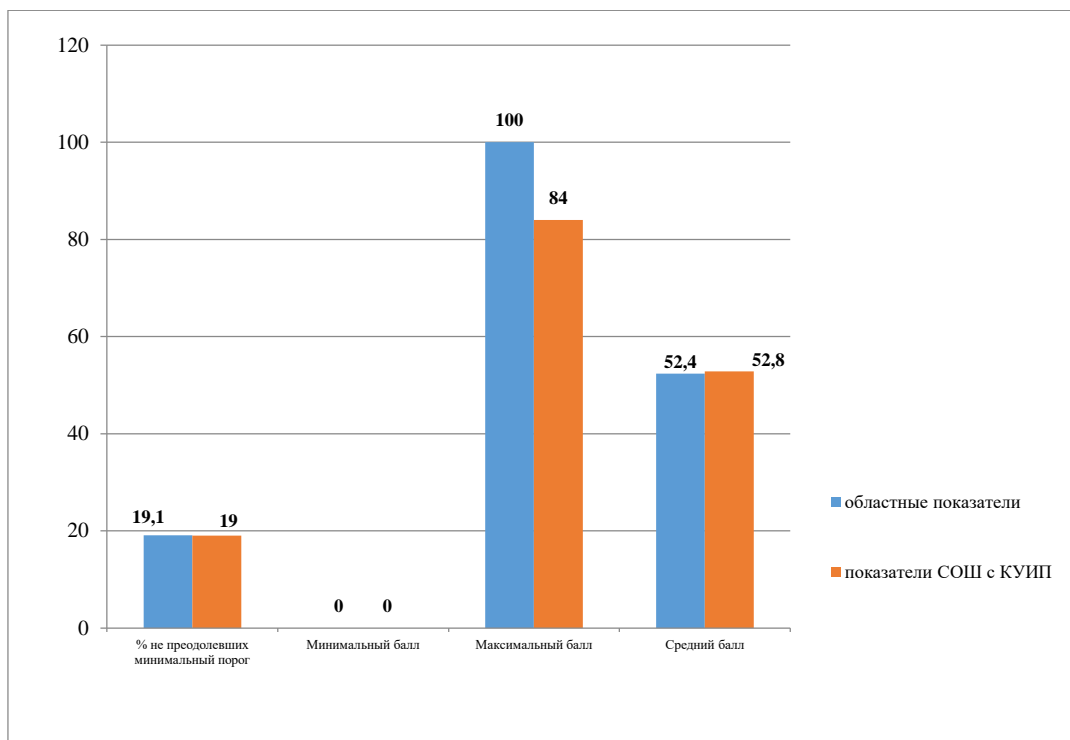


Диаграмма 7  
с показателями общеобразовательных школ города

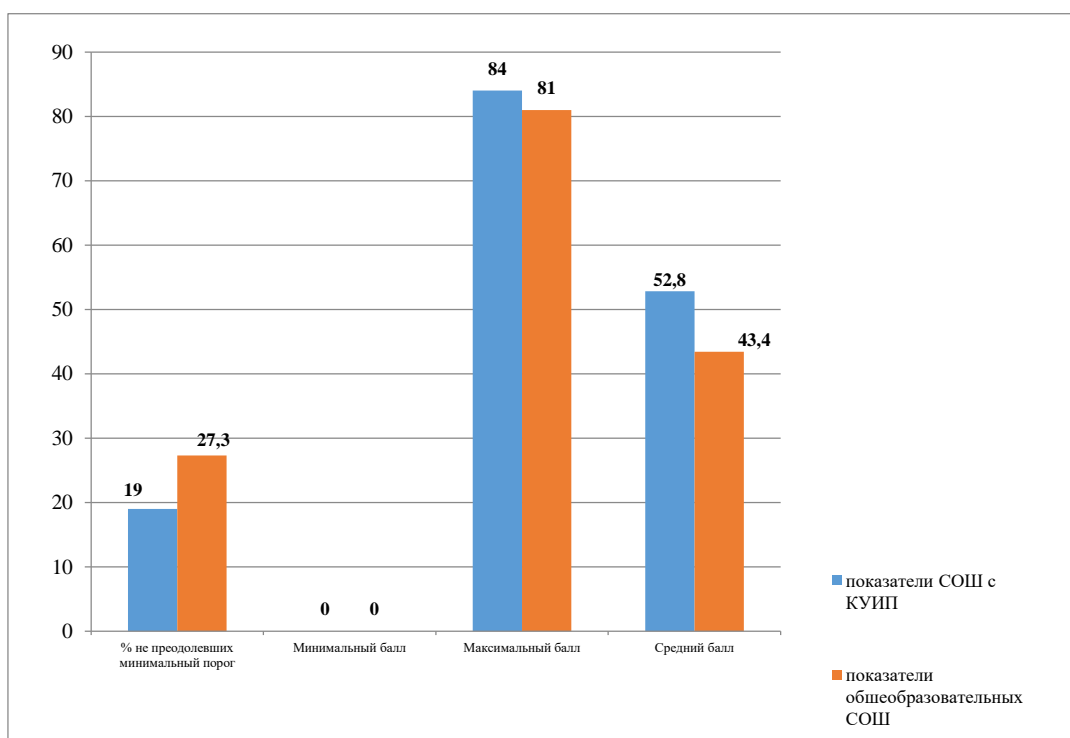


Диаграмма 8

## Физика с областными показателями

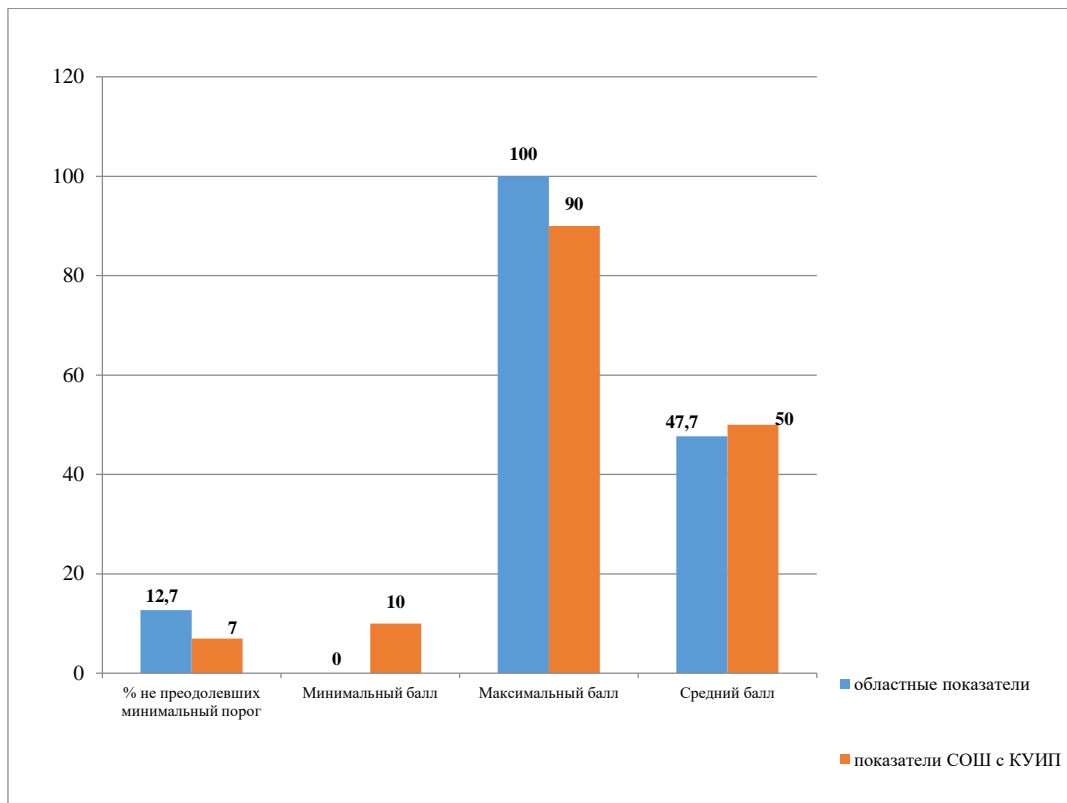


Диаграмма 9

## с показателями общеобразовательных школ города

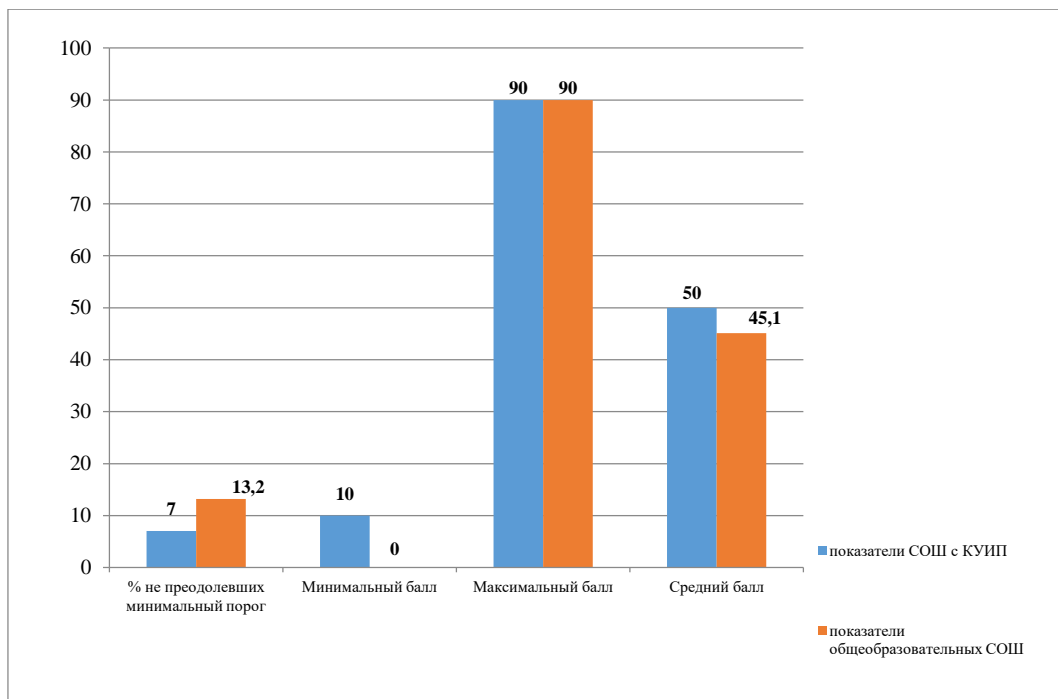


Диаграмма 10

## Химия

### с областными показателями

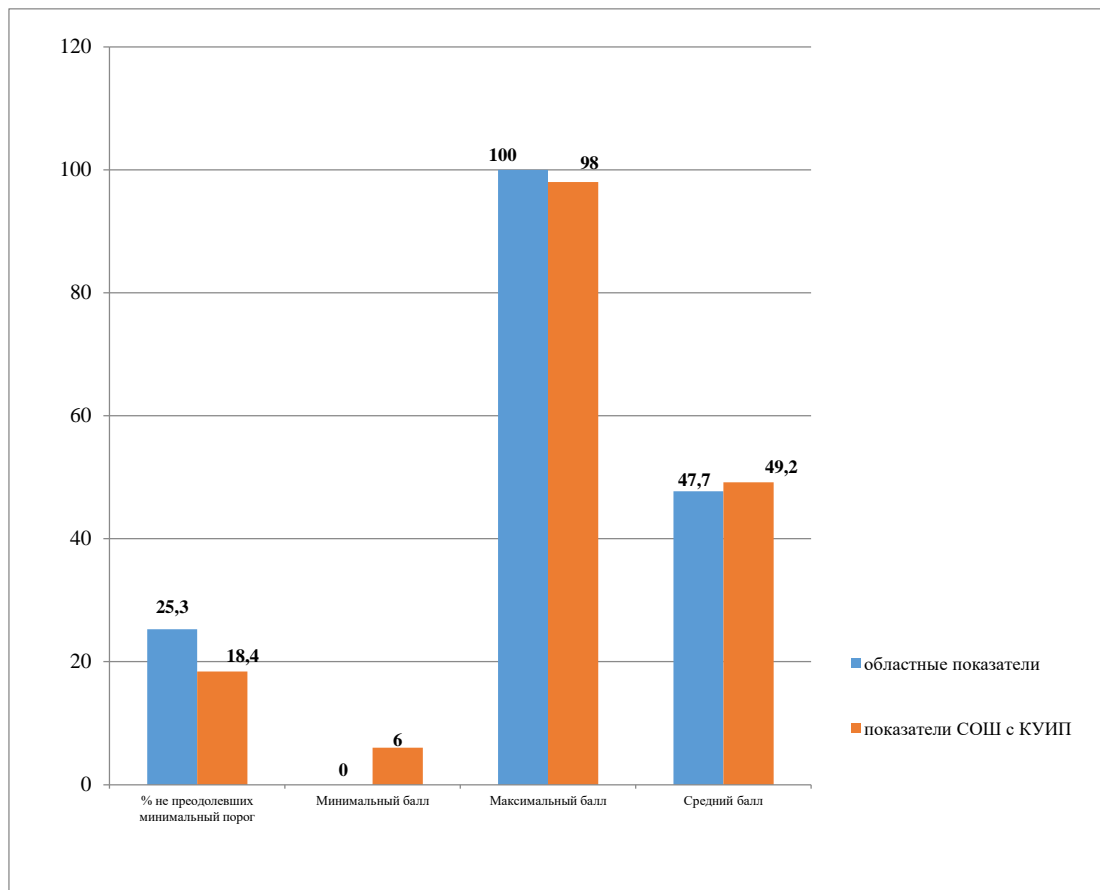


Диаграмма 11

### с показателями общеобразовательных школ города

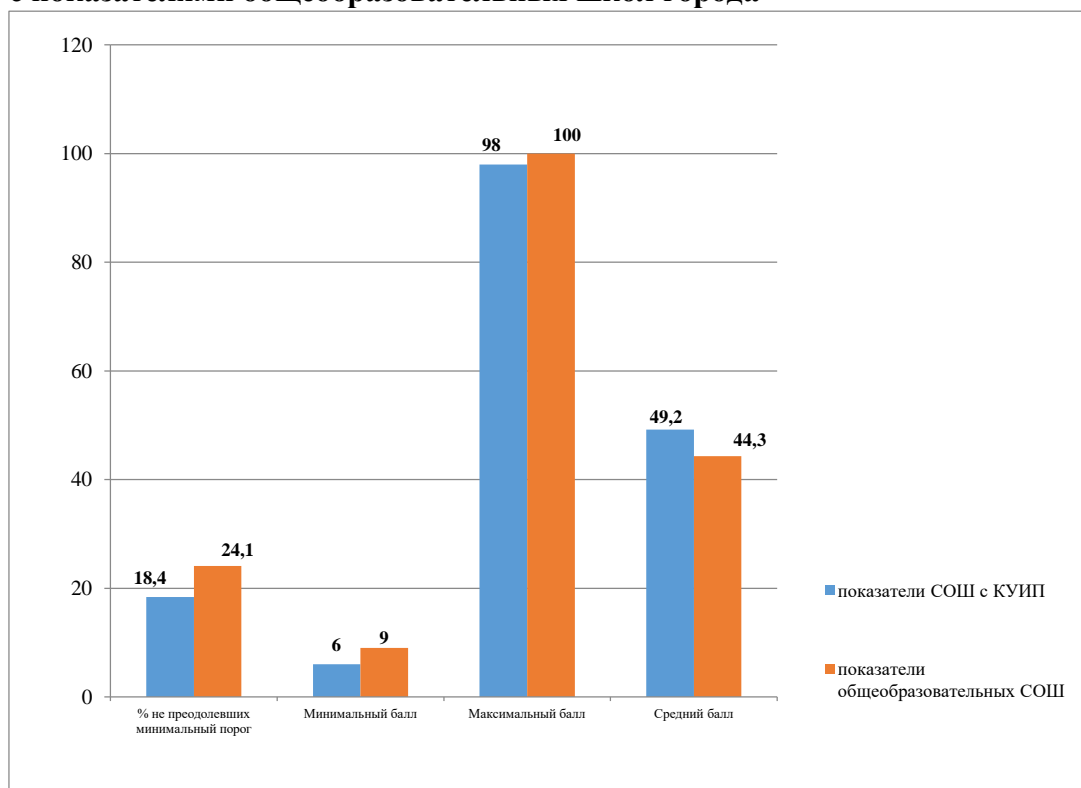


Диаграмма 12



с областными показателями

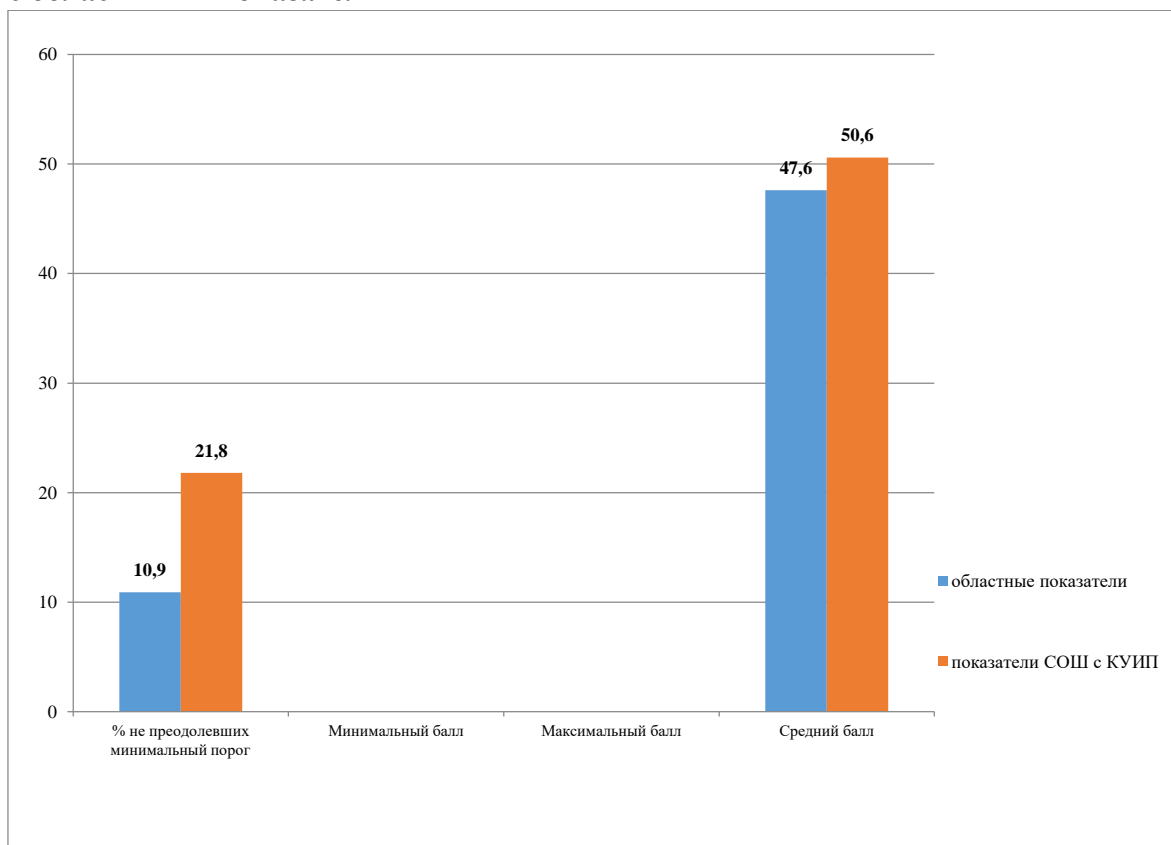


Диаграмма 13

с показателями общеобразовательных школ города

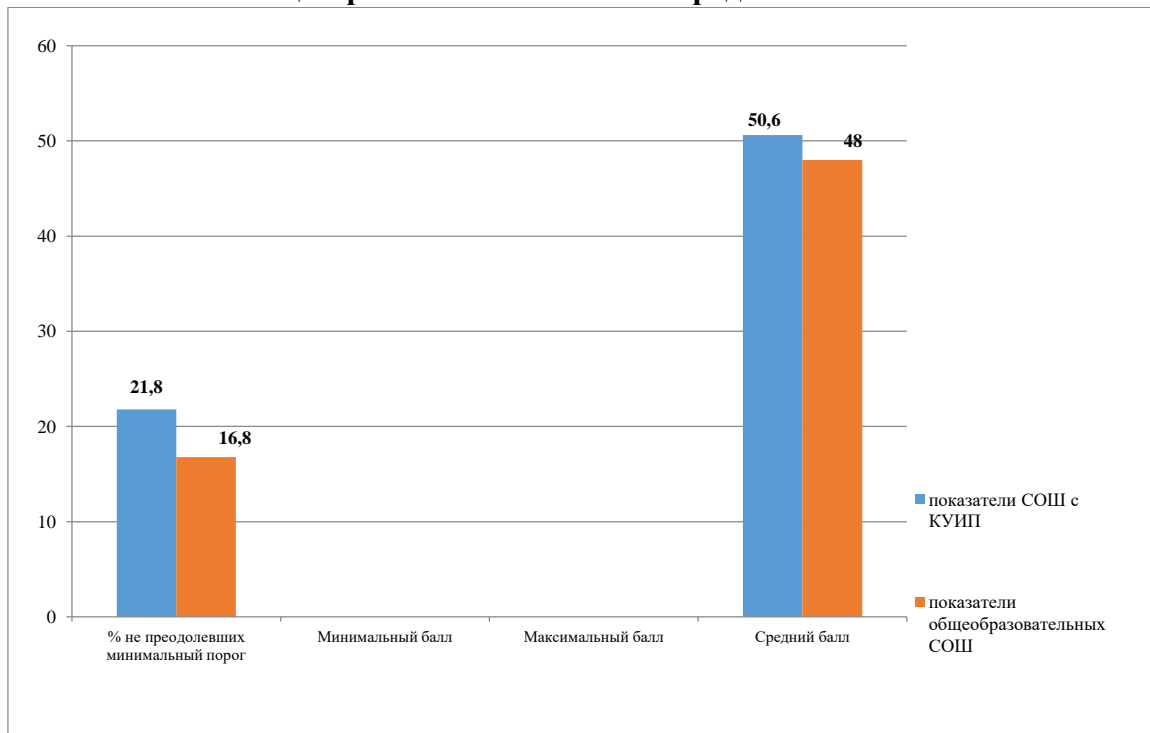


Диаграмма 14

## Обществознание с областными показателями

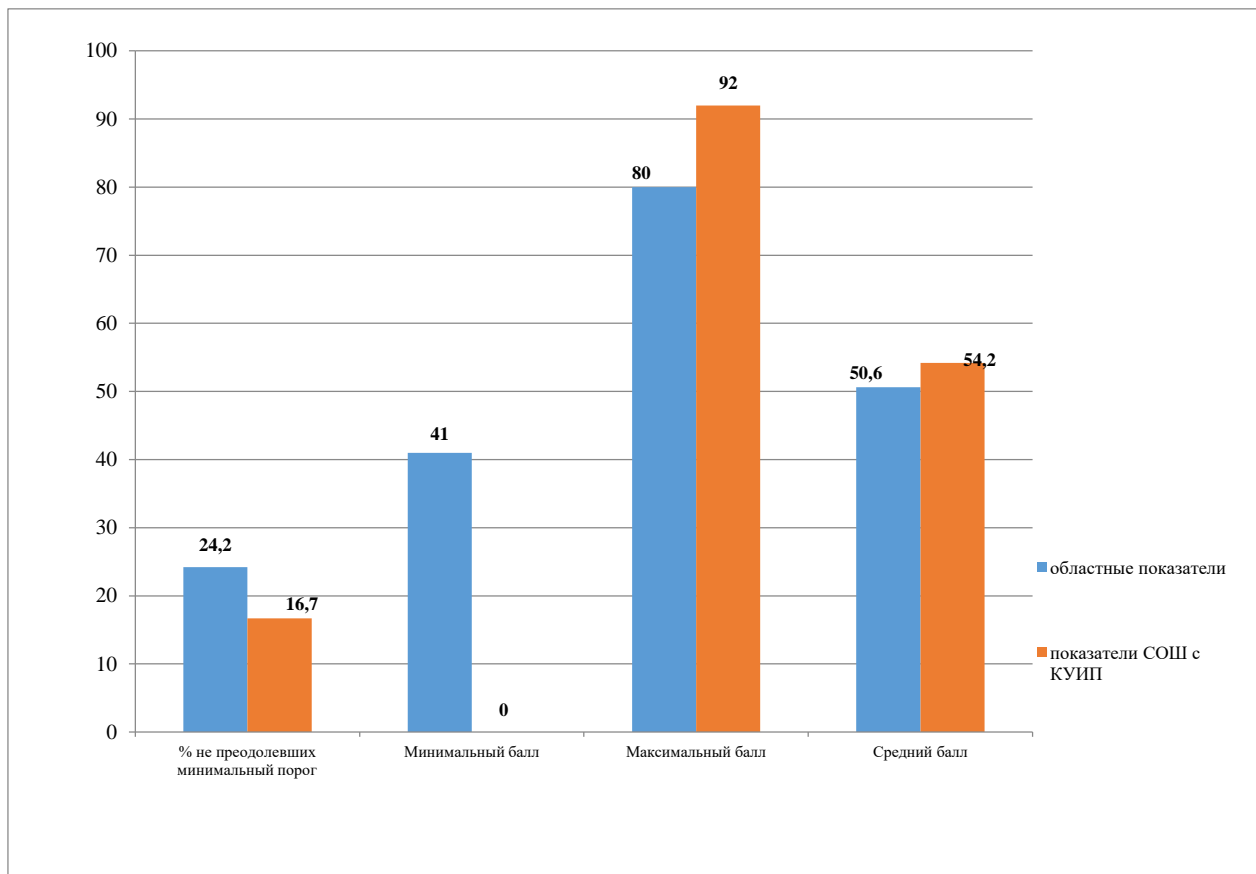


Диаграмма 15  
с показателями общеобразовательных школ города

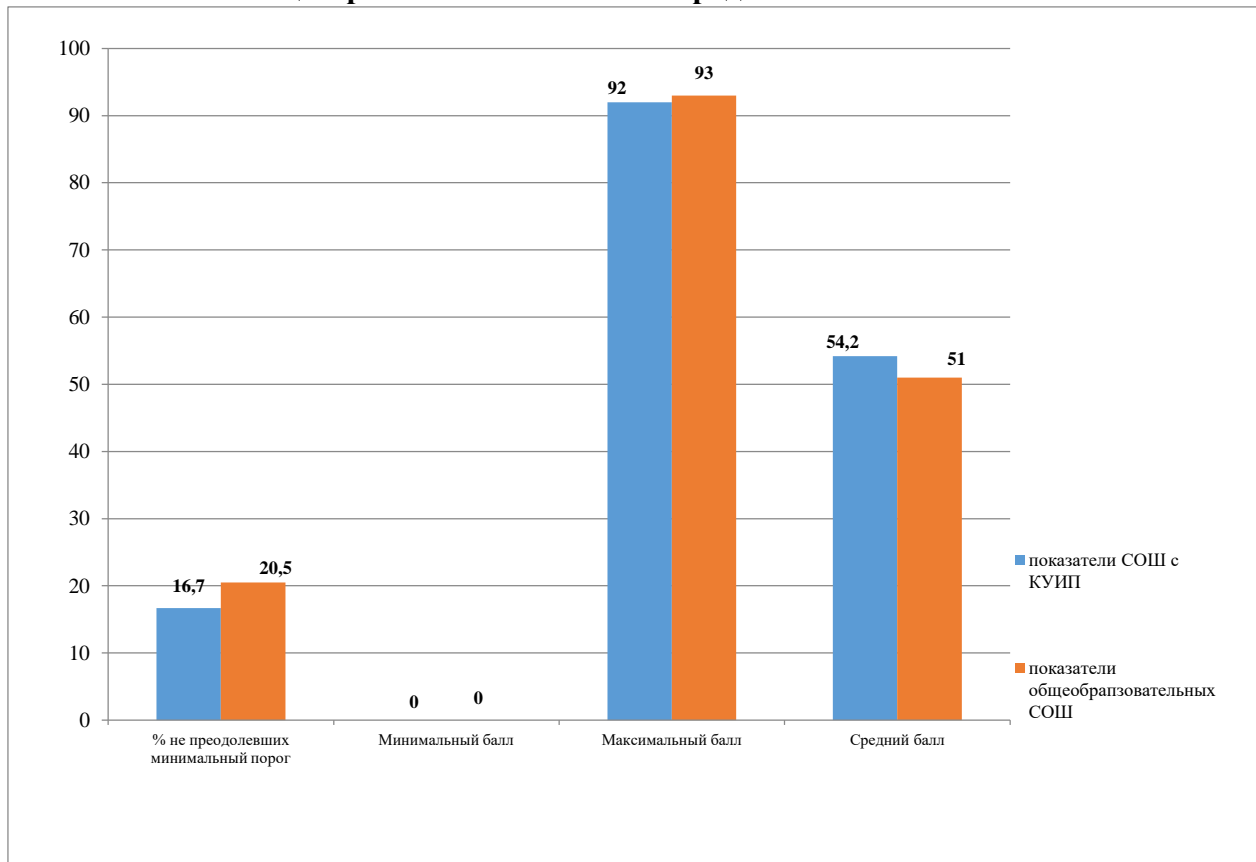


Диаграмма 16

## История с областными показателями

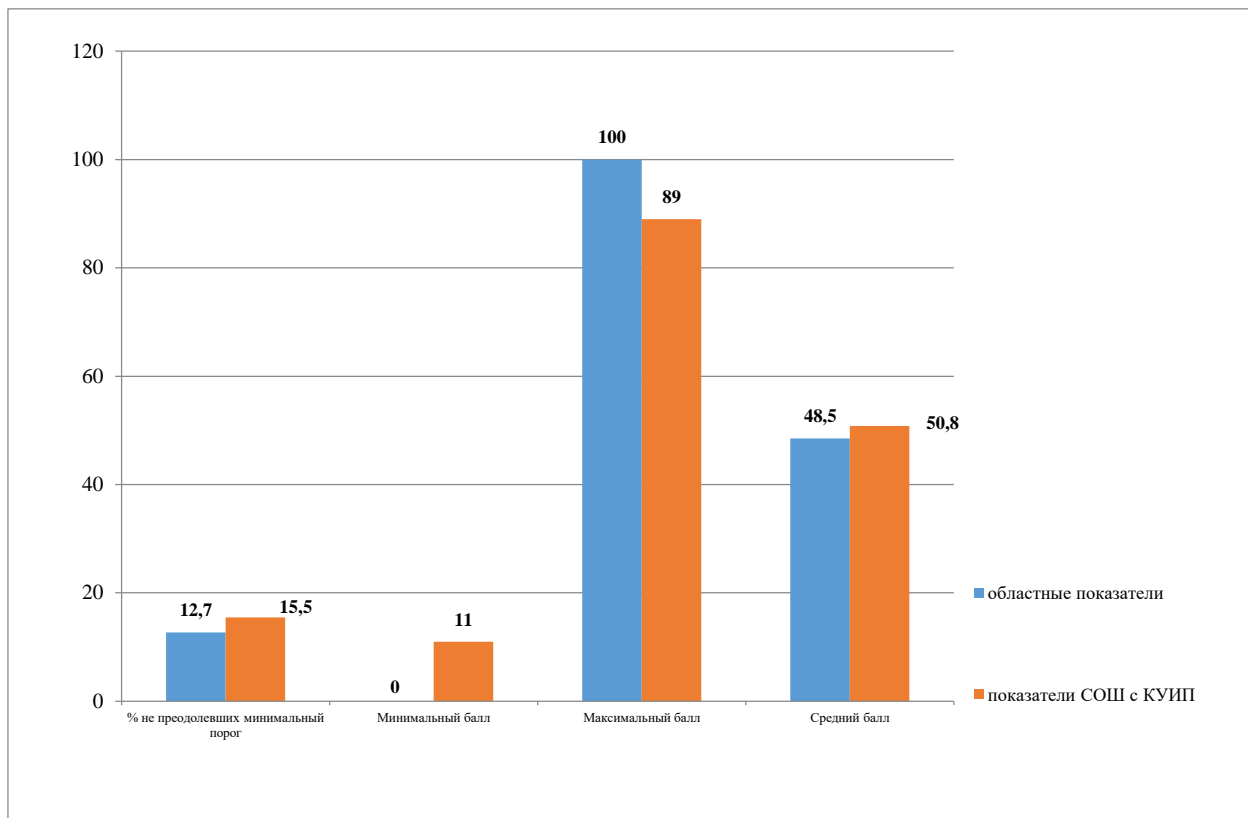


Диаграмма 17

## с показателями общеобразовательных школ города

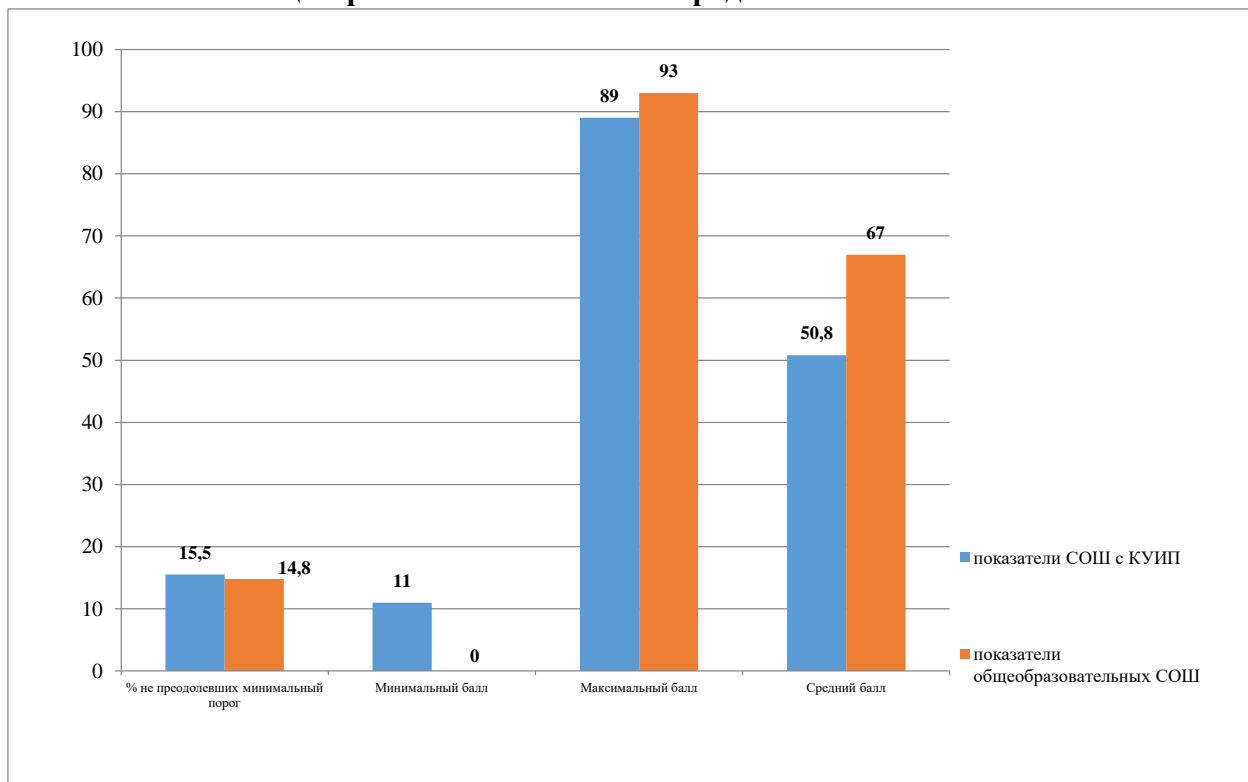


Диаграмма 18

## География с областными показателями

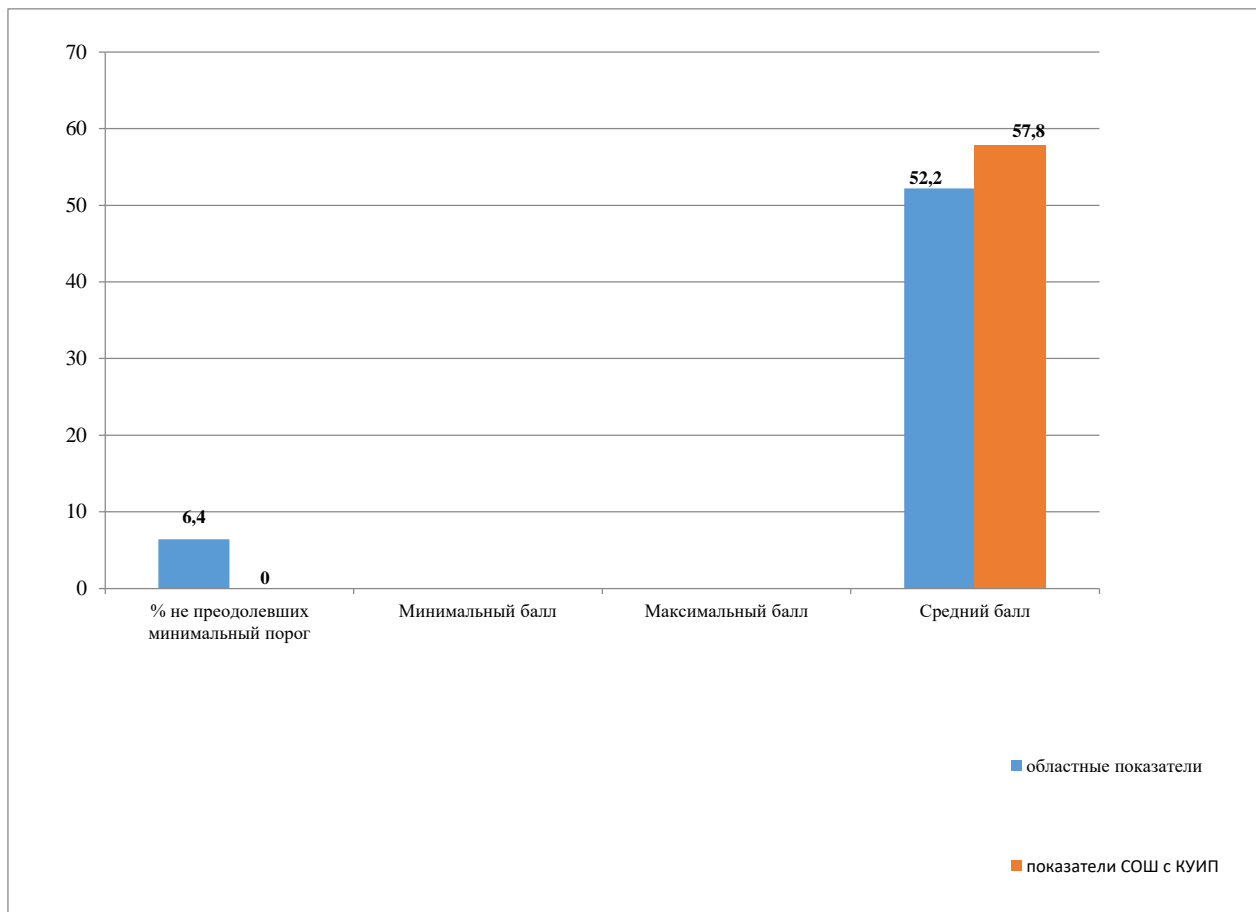


Диаграмма 19

## с показателями общеобразовательных школ города

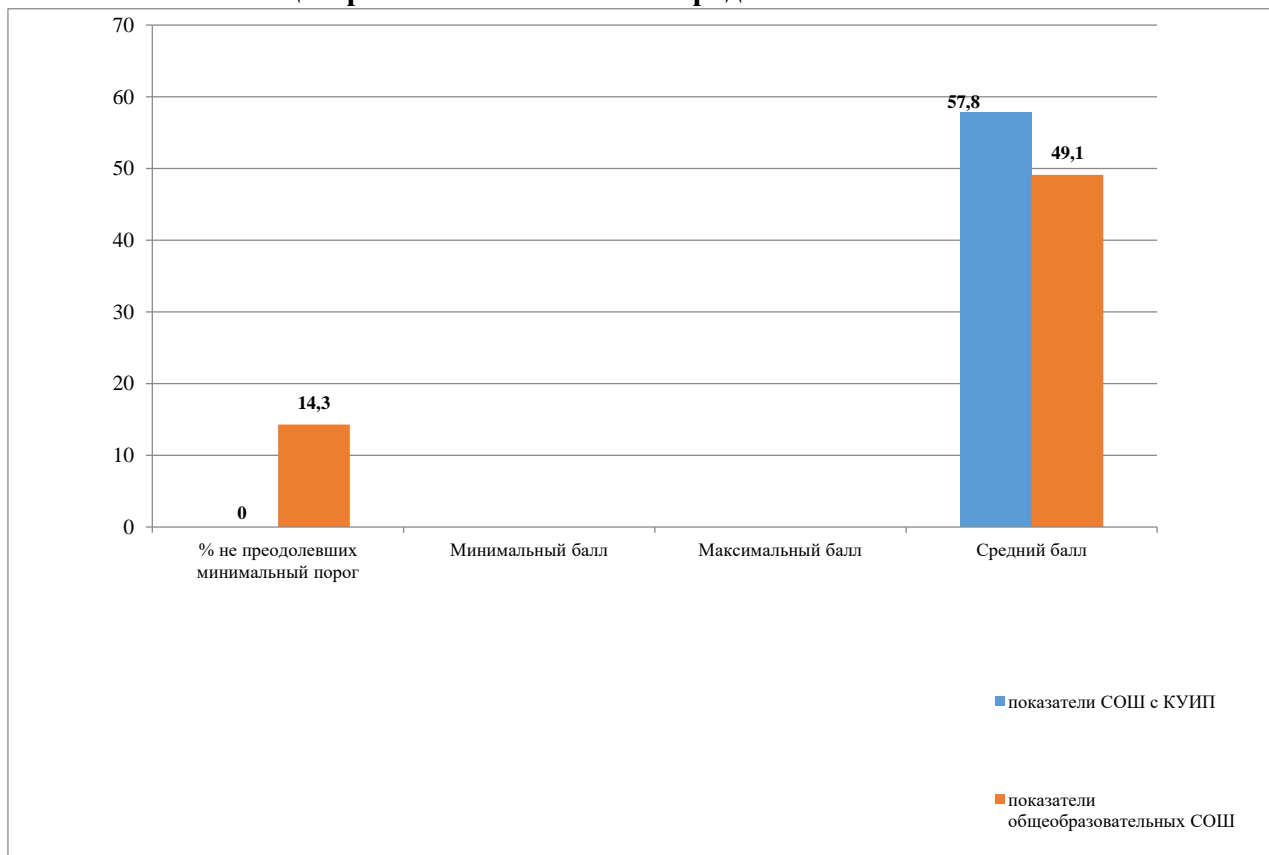


Диаграмма 20

с областными показателями

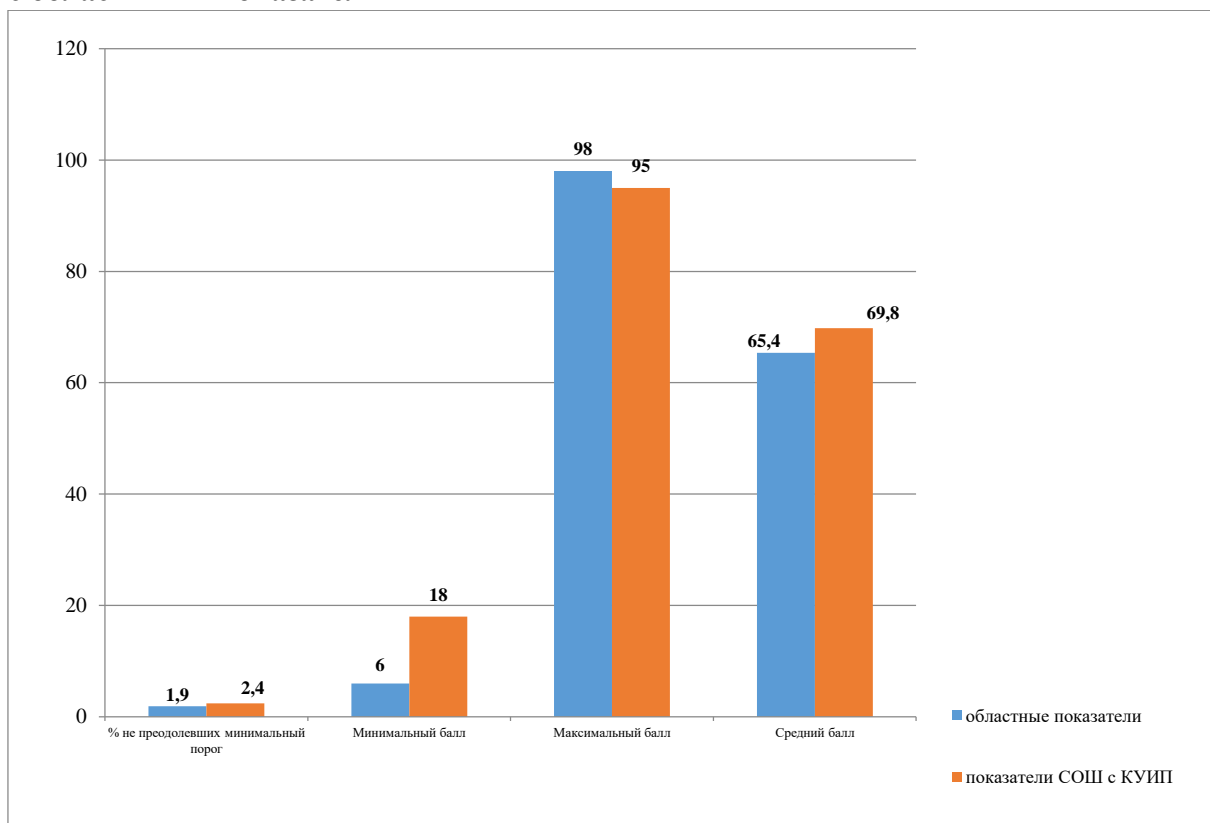


Диаграмма 21

с показателями общеобразовательных школ города

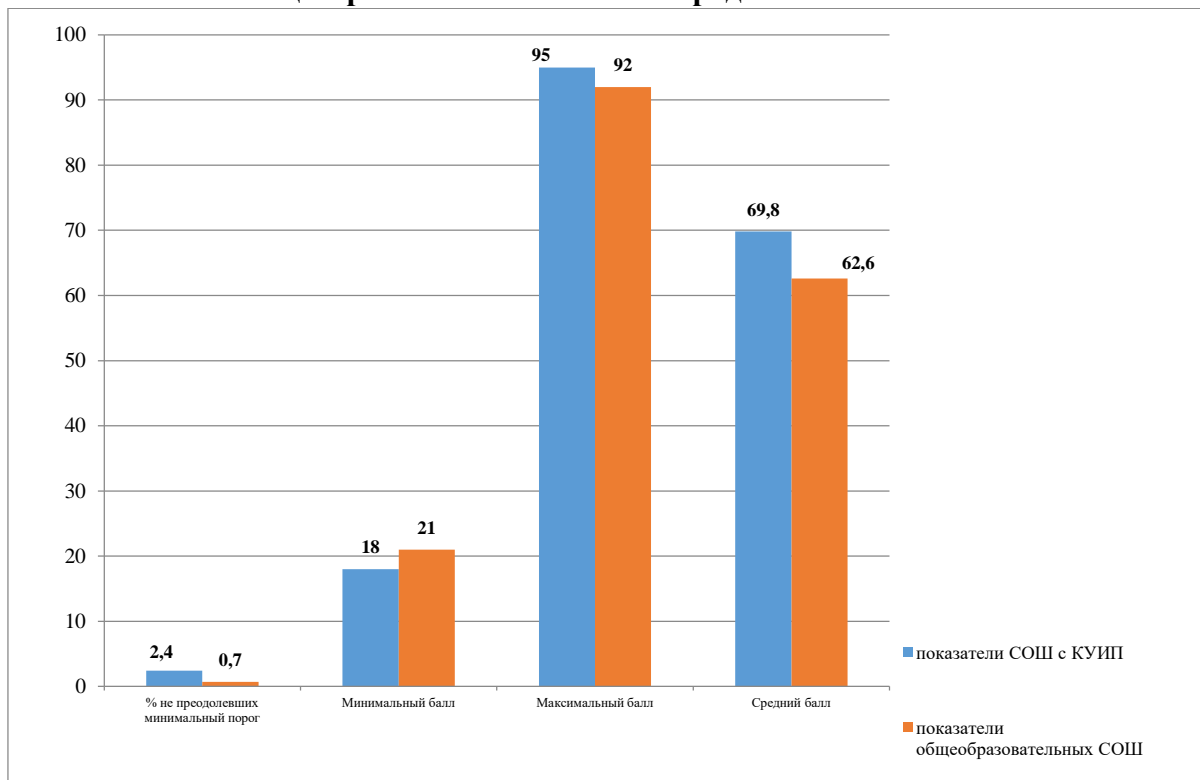


Диаграмма 22

**Результаты по предметам (до пересдачи)**

№ п/п	Предметы	Зарегист ровано в базе	Прин яло учас тие	Кол-во преодо левших порог	% преодо левших порог от сдава вших	max балл	min балл	Ср едн ый бал л	Кол-во не преодо левших порог	% не преодо левших поро г	Не допу щен ных	Не явились, отказали сь
1	Русский язык	541	541	541	100%	100 Л-1, Л-3, лицей - инт.№ 1	46 Л-1	81, 6	0	0%		
2	Математи ка профильн ый уровень	461	436	426	97,7%	100 Л-1	0 Л-2	62, 0	10 Л-1, Л- 2	2,3 %		25 Л-1, Л-2, Л-3, ЛИГУ
3	Информат ика	169	152	148	97,4%	100 Л-1, ЛИГ У	14 Л-1	66, 0	4 Л-1, Л- 3, лиц- инт №1	2,6 %		17 Л-1, Л-2, Л-3, ЛИГУ
4	Физика	158	129	128	99,2%	98 ЛИГ У	33 Л-3	61, 8	1 Л-3	0,8 %		29 Л-1, Л-2, Л-3, ЛИГУ, лиц-инт №1
5	Химия	84	78	75	96,2%	98 Л-3, лиц- инт №1	34 Л-1, Л-3	64, 8	3 Л-1, Л- 3	3,8 %		6 Л-2, Л-3, ЛИГУ
6	Биология	87	79	76	96,2%	94 Л-3, ЛИГ У	27 Л-2	61, 4	3 Л-2, Л- 3	3,8 %		8 Л-1, Л-3, ЛИГУ, лиц-инт №1
7	География	1	1	1	100,0 %	83 ЛИГ У	83 ЛИГ У	83, 0	0	0		
8	Обществоз нание	291	264	251	95,1%	95 ЛИГ У	24 Л-1	62, 4	13 Л-1, Л- 2, Л-3, лиц- инт №1	4,9 %		27 Л-1, Л-2, Л-3, ЛИГУ, лиц-инт №1
9	История	96	78	76	97,4%	98 Л-3	29 Л-1, ЛИГ У	61, 2	2 Л-1, ЛИГУ	2,6 %		18 Л-1, Л-2, Л-3, ЛИГУ, лиц-инт №1

10	Литература	32	21	21	100%	97 Л-3	36 Л-3	65, 3	0	0,0 %		11 Л-1, Л-2, Л-3, ЛИГУ
11	Английский язык	121	102	102	100%	96 ЛИГУ	36 Л-3	72, 2	0	0,0 %		19 Л-1, Л-2, Л-3, ЛИГУ
12	Немецкий язык	9	5	5	100%	100 Л-3	73 Л-3	81, 5	0	0,0 %		4 Л-3
13	Математика (базовый уровень)	469	450	450	100%				0	0,0 %		
	Всего с учетом базового уровня математики	2519	2336	2300	98,5%	100	0	68, 6	36	3,0 %		183

Таблица 51

Предмет	Зарегистрировано в базе	Приняло участие	Кол-во преодолевших порог	% преодолевших порог от сдававших	5	4	3	2	Средний балл	Качество	Не явились, отказались	Не допущенные
Математика (базовый уровень)	469	450	450	100,0%	36 0	87	3	0	4,8	100,0 %	19	0

Таблица 52

Неудовлетворительные результаты выпускников по предмету (до пересдачи)

ОО административных округов	Не перешагнул порог	СО Ш	Количество	ОО административных округов	Не перешагнул порог	СО Ш	Количество
Математика (профильный уровень)	10	Л-2	3	Биология	3	Л-2	2
		Л-1	7			Л-3	1
Физика	1	Л-3	1	Обществознание	13	Л-1	7
Информатика	4	Л-1	2			Л-2	1
		Л-3	1			Л-3	4
		лиц-инт №1	1			лиц-инт №1	1
История	2	Л-1	1	Химия	3	Л-1	1
		ЛИГУ	1			Л-3	2

Таблица 53

Количество выпускников, набравших максимальный результат (100 баллов) по предмету, в лицеях:

№	Предмет	СОШ	Количество
1.	Русский язык	лицей №3	5

2.		лицей-интернат №1	5
3.		Лицей №1	1
4.	Математика профильный уровень	Лицей №1	1
5.	Информатика	Лицей №1	1
6.		Лицей ИГУ	1
7.	Немецкий язык	Лицей №3	1
<b>Всего</b>			<b>15</b>

### **Выводы по результатам формата ЕГЭ выпускников лицеев:**

1. В ходе ГИА 2018г в формате ЕГЭ 36 выпускников лицеев не сумели перешагнуть минимальные пороги баллов по предметам, из них по основным предметам 10 выпускников: математика (профильный уровень) – 10 чел. (Л-1-7чел., Л-2-3чел.). Наибольшее количество выпускников, не сумевших преодолеть минимальный порог баллов по профильной математике, обучается в Л-1 – 7чел.

2. 26 выпускников не сумели преодолеть минимальные пороги баллов по предметам по выбору, из них наибольший % выпускников не справился с тестовыми заданиями по предметам:

- ✓ обществознание – 4,9% (13 чел.) Л-1-7чел., Л-3-4чел., Л-2, лицей-инт. №1 по 1 чел.;
- ✓ биология – 3,8% (3 чел.) Л-2 – 2чел., Л-3-1чел.;
- ✓ химии – 3,8% (3 чел.) Л-3-2чел., Л-1-1чел.

3. По остальным предметам по выбору выпускники не справились с заданиями в диапазоне:

- от 0,8% до 2,6% по предметам: информатике – 2,6%, история – 2,6%, физике – 0,8%.

Количество выпускников, не преодолевших минимальный порог баллов по указанным предметам:

- ✓ 4 чел. по информатике в Л-1-2чел., Л-3- 1чел., лицей-инт. №1-1 чел.;
- ✓ 2 чел. по истории в Л-1– 1 чел., в ЛИГУ-1чел.
- ✓ 1 чел. по физике в Л-3.

4. 15 выпускников лицеев получили максимальный балл (100 баллов) по предметам:

- ✓ русский язык -11чел. (Л-3-5чел., лицей-инт. №1-5чел., Л-1-1чел.;
- ✓ математика (профильный уровень) – 1чел. (Л-1);
- ✓ информатика – 2 чел. (Л-1, ЛИГУ);
- ✓ немецкий язык – 1 чел. (Л-3)

5. Экзамен по предметам русский язык, география, литература, английский язык, немецкий язык, математика (базовый уровень) выпускники лицеев преодолели с первого раза.

6. Наиболее востребованными для выпускников лицеев являются предметы математика (базовый уровень), математика (профильный уровень), обществознание, физика, английский язык.



## Сравнительный анализ показателей выпускников лицеев

### Русский язык

#### с областными показателями

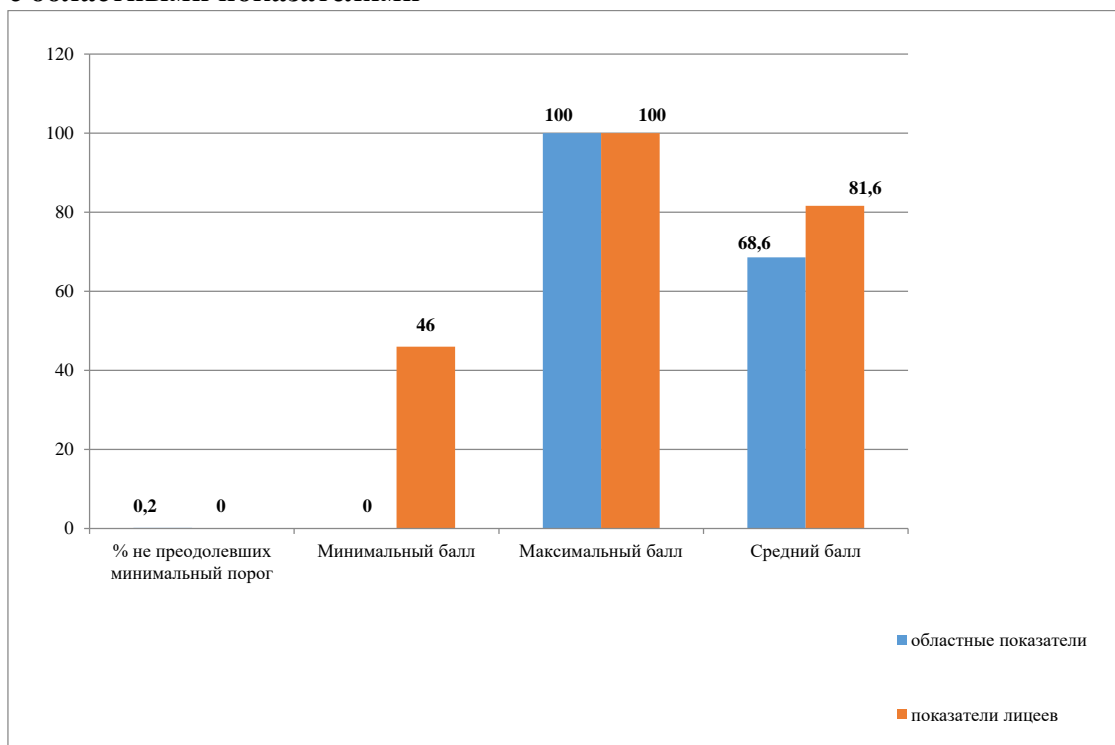


Диаграмма 23

#### с показателями общеобразовательных школ города

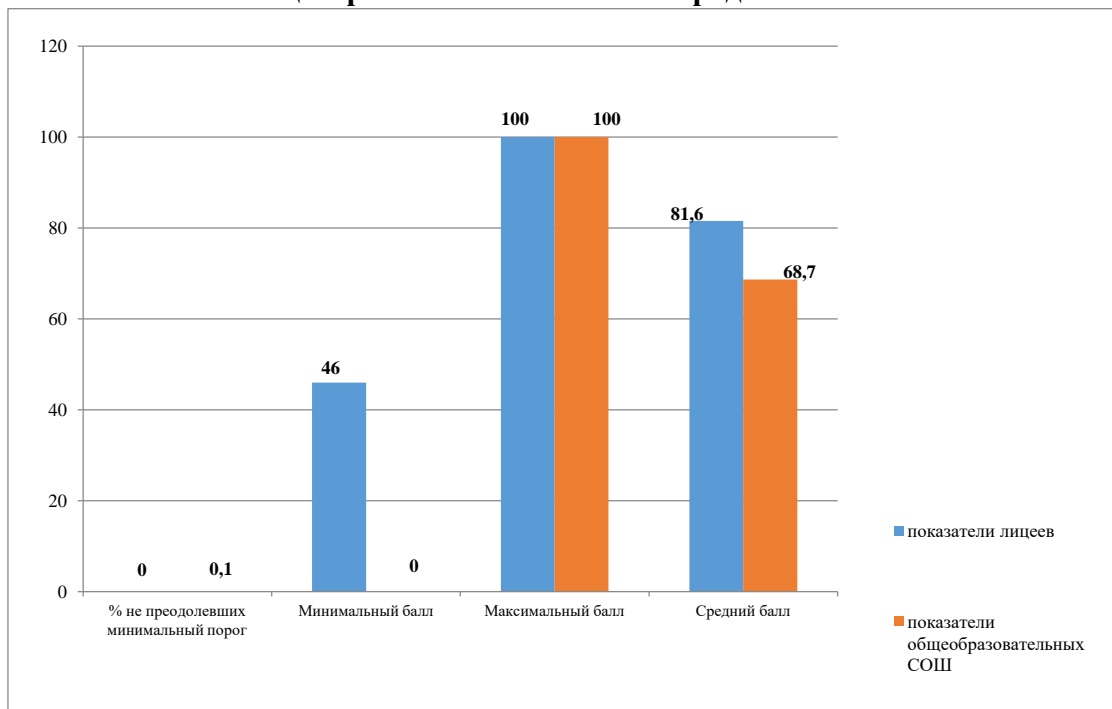


Диаграмма 24

## Литература

### с областными показателями

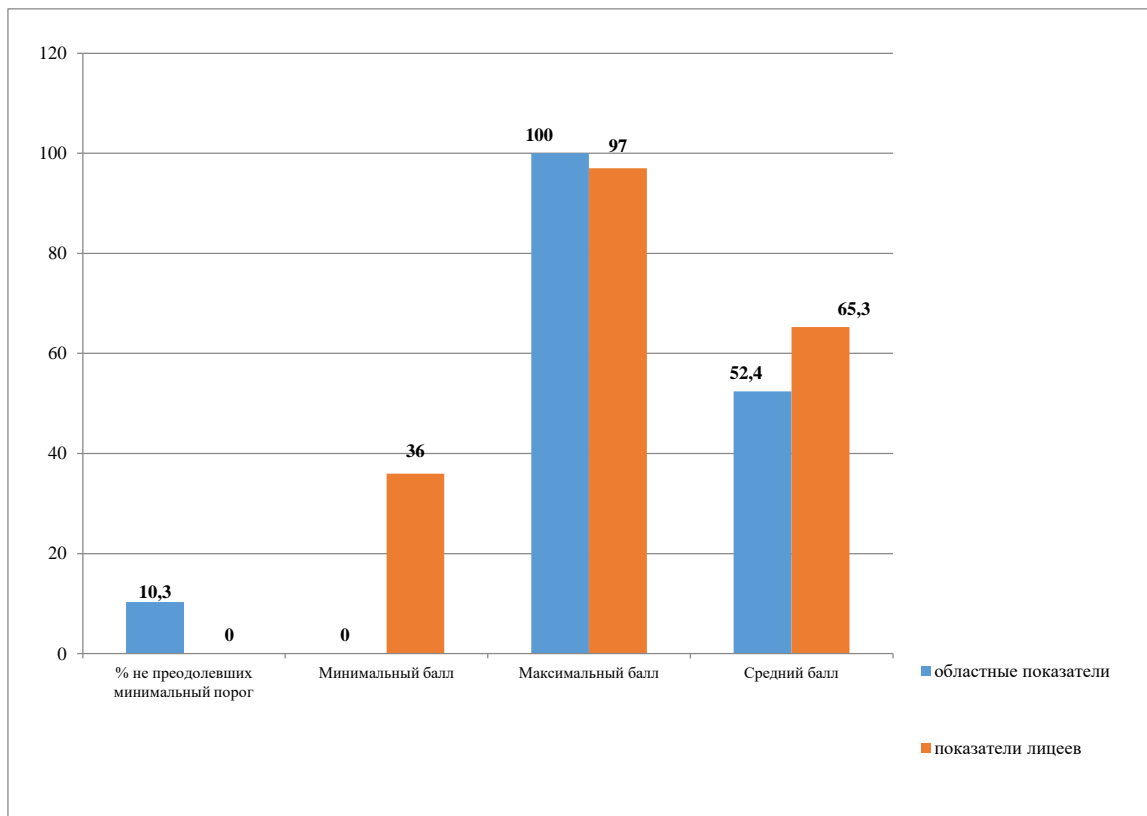


Диаграмма 25

### с показателями общеобразовательных школ города

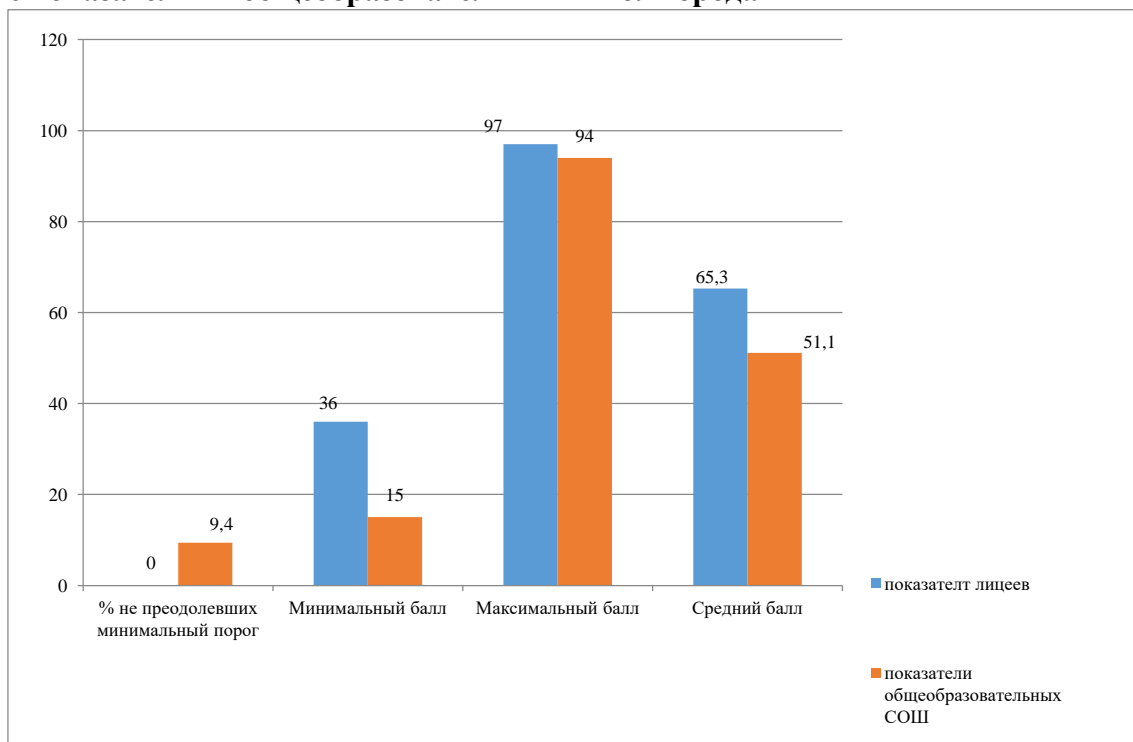


Диаграмма 26

## Математика профильный уровень с областными показателями

Диаграмма 23

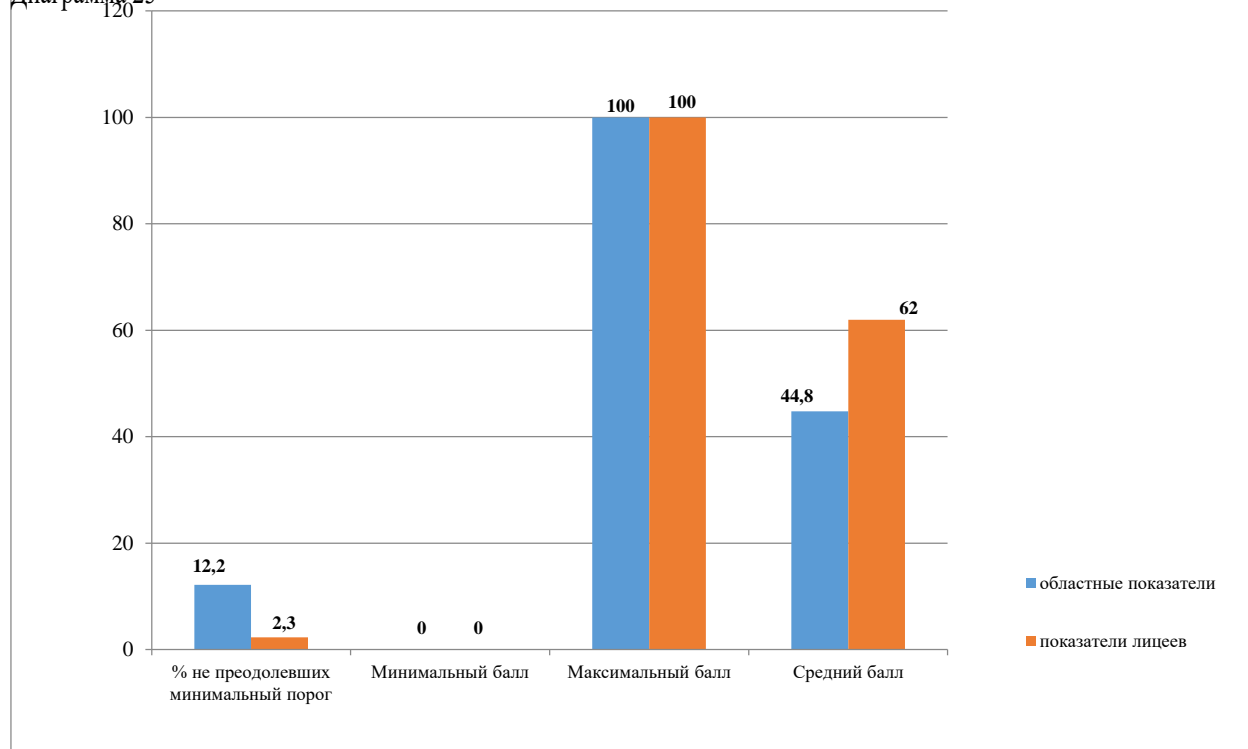


Диаграмма 27

## с показателями общеобразовательных школ города

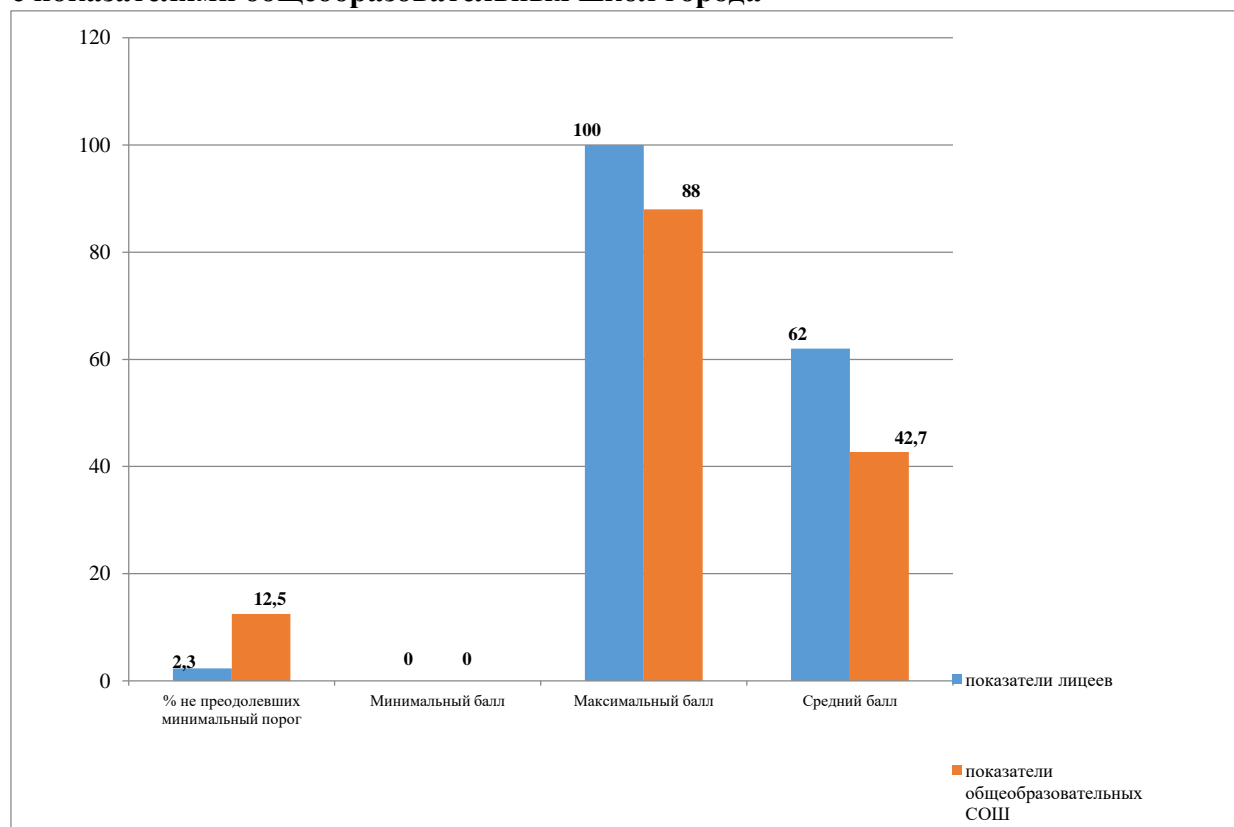


Диаграмма 28

## Информатика с областными показателями

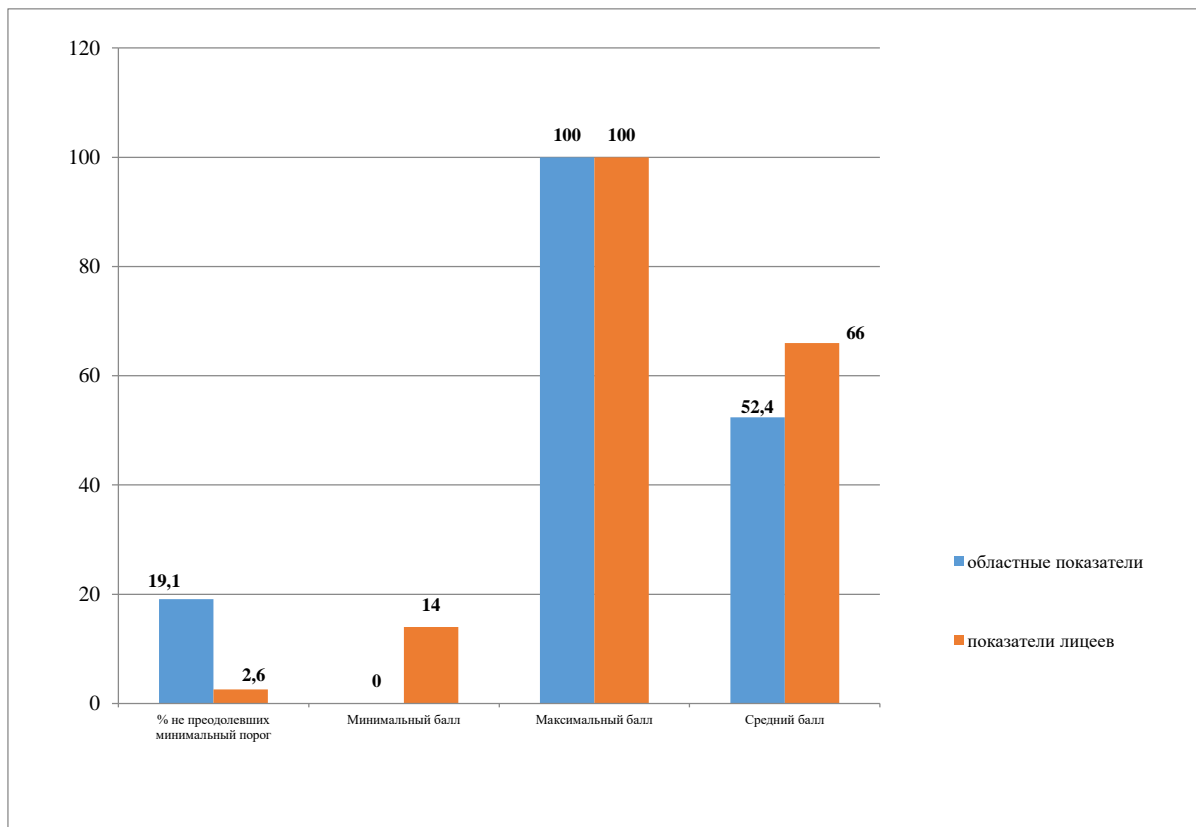


Диаграмма 29

## с показателями общеобразовательных школ города

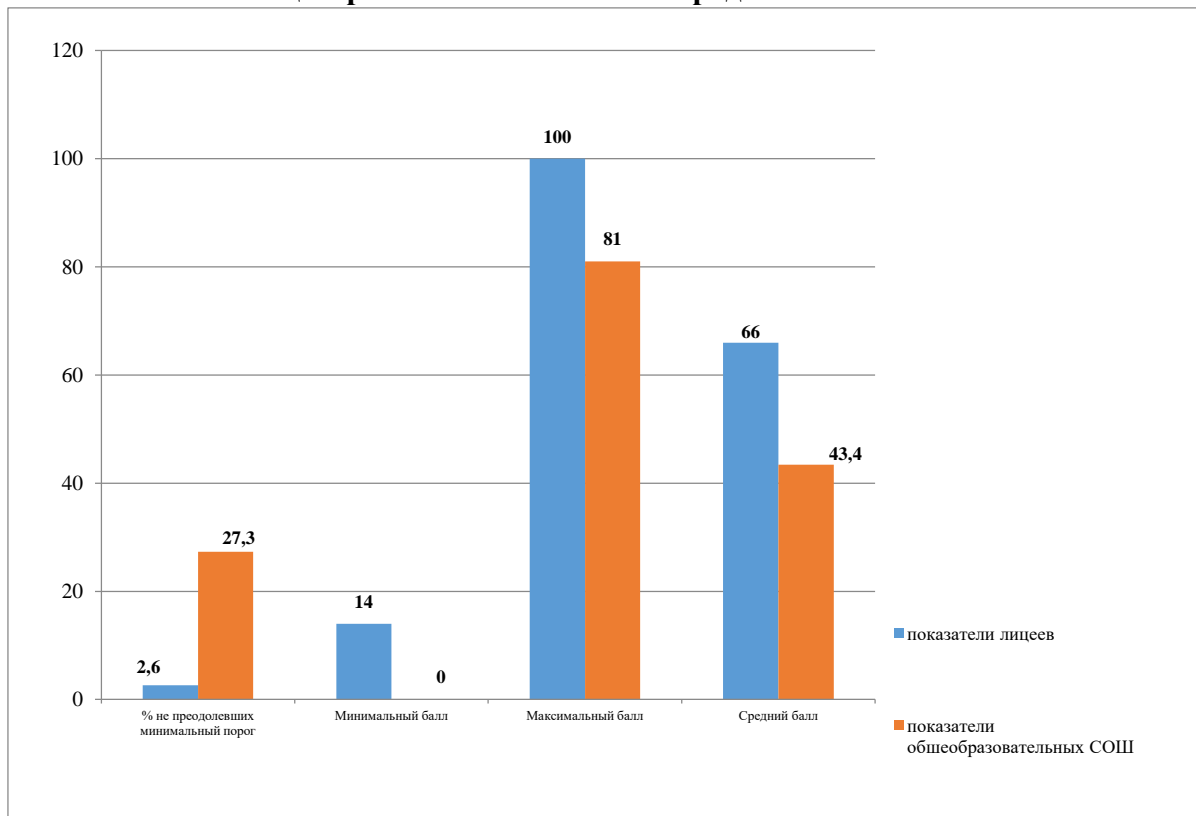


Диаграмма 30

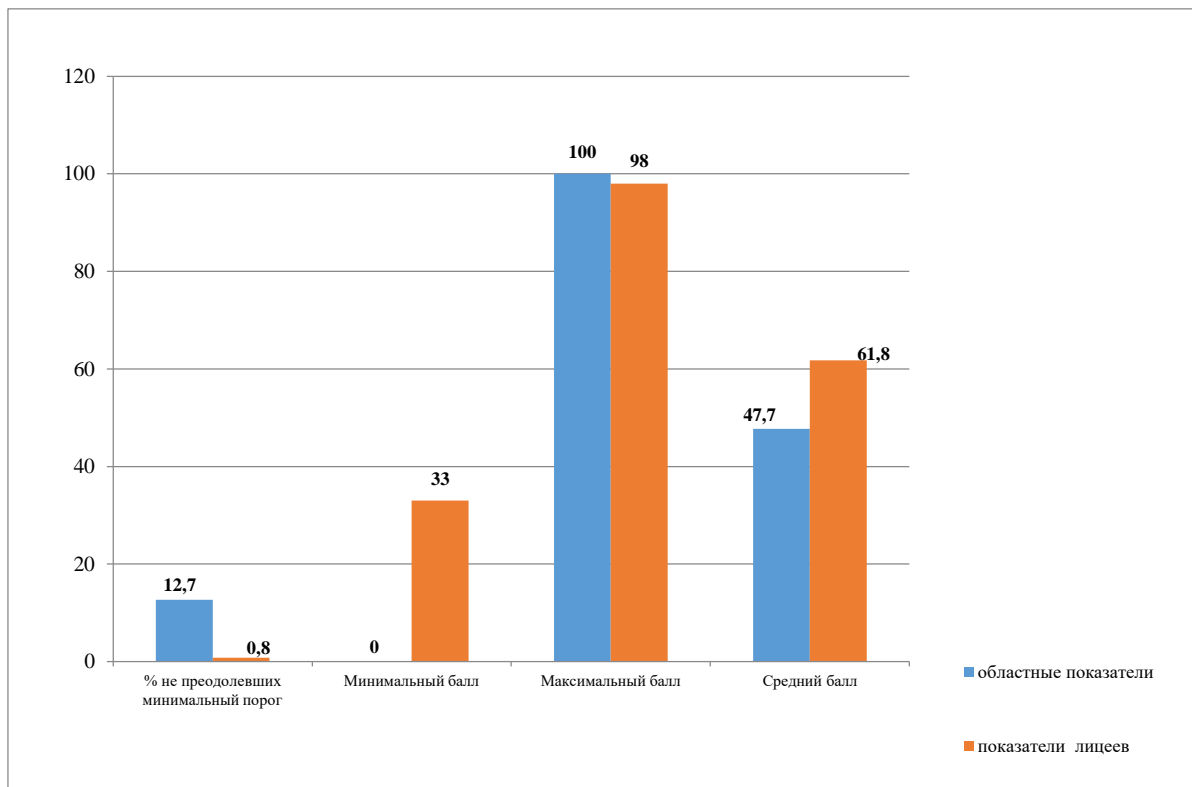


Диаграмма 31

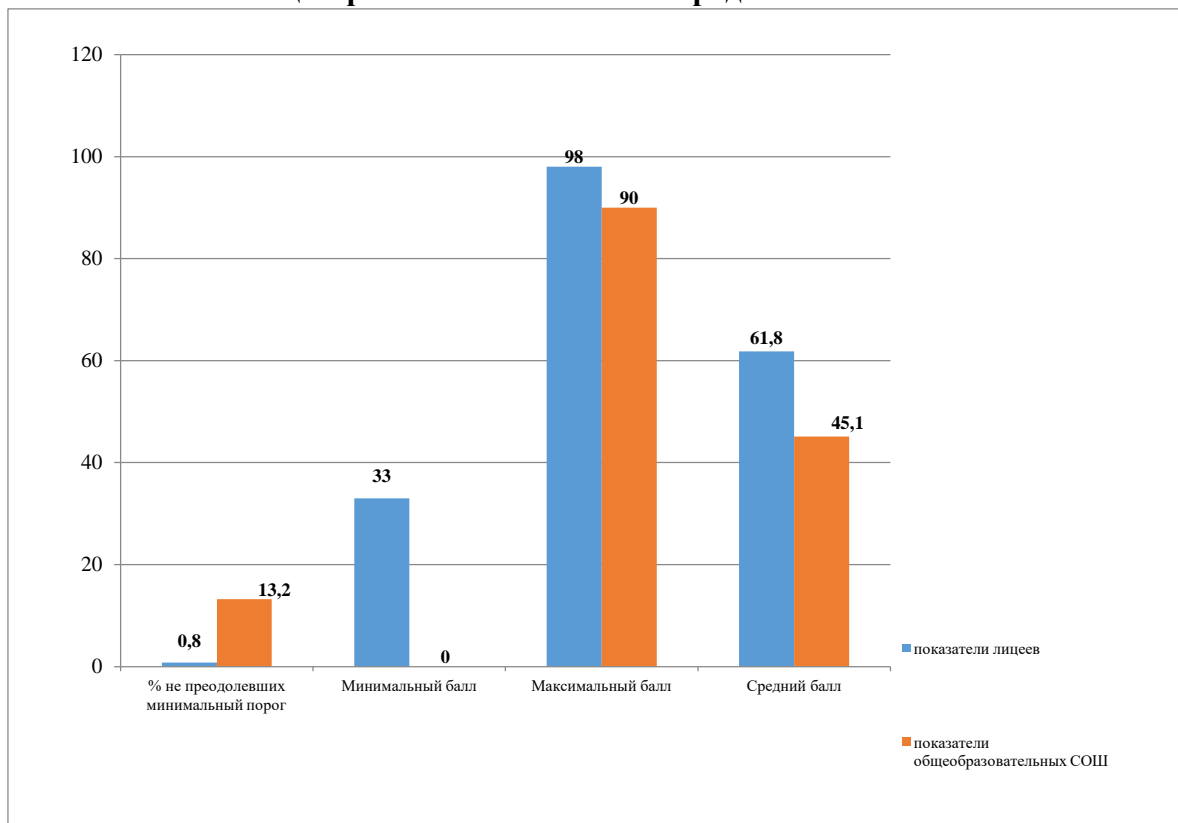


Диаграмма 32

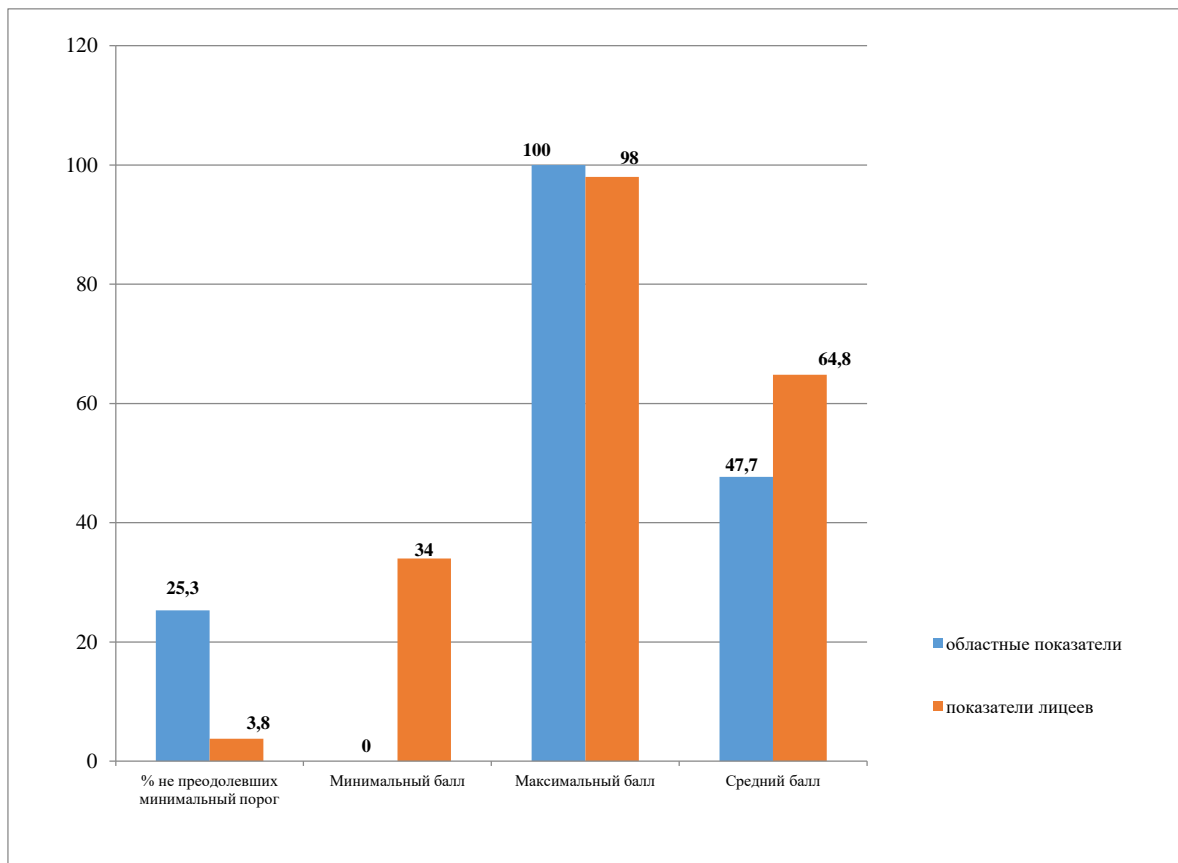


Диаграмма 33

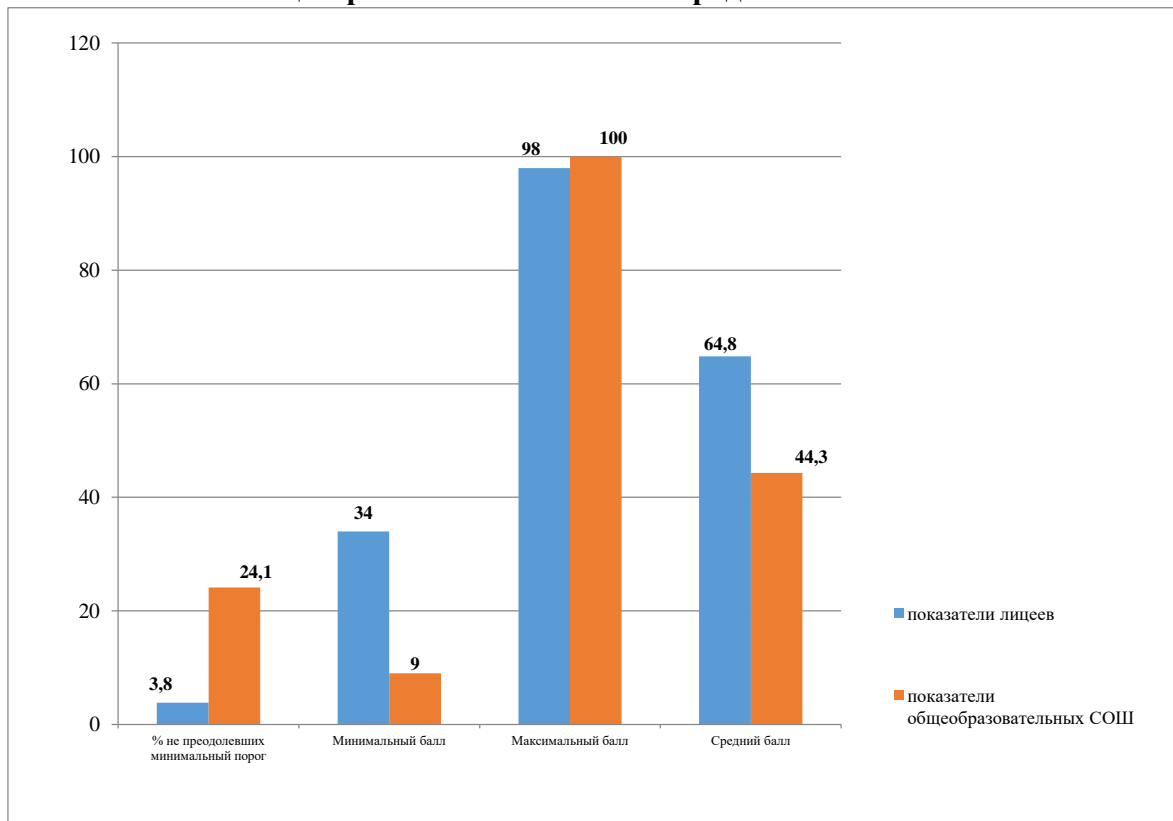


Диаграмма 34

## Биология

### с областными показателями

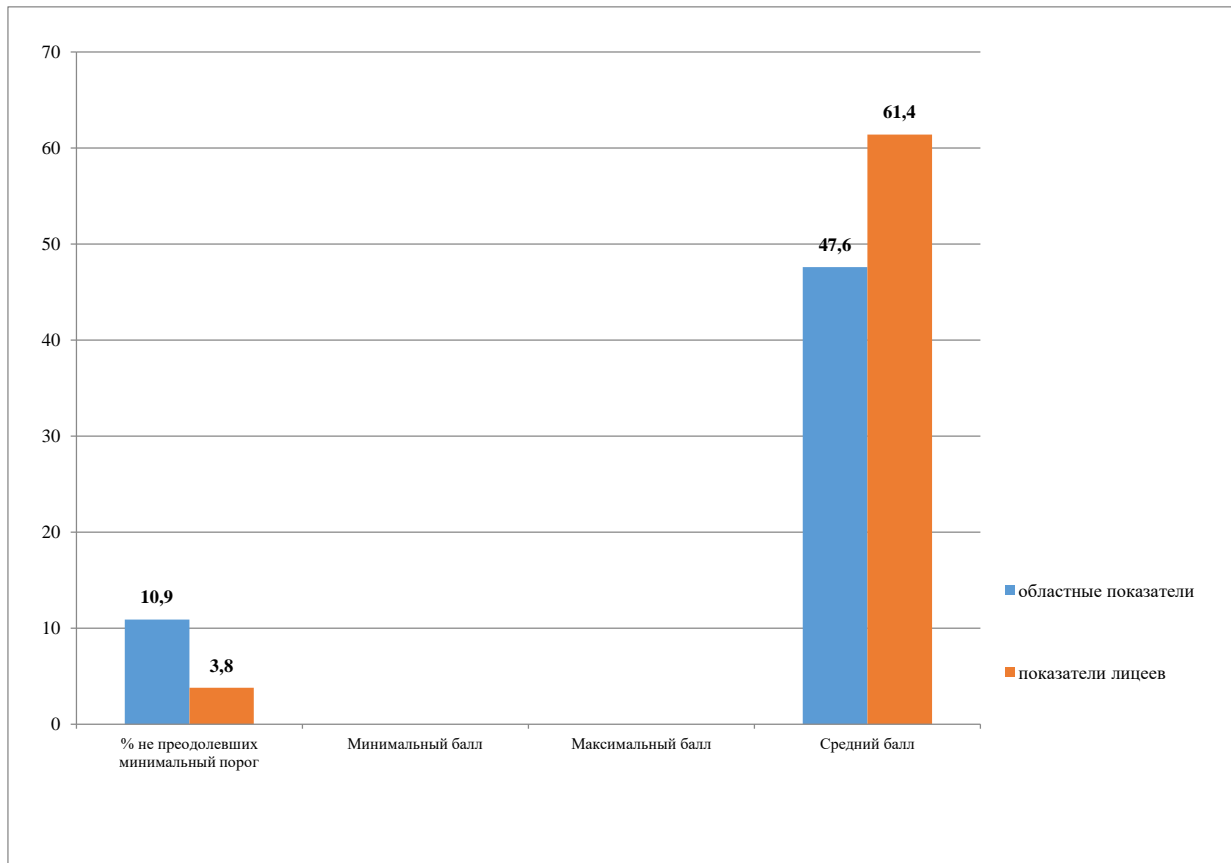


Диаграмма 35

### с показателями общеобразовательных школ города

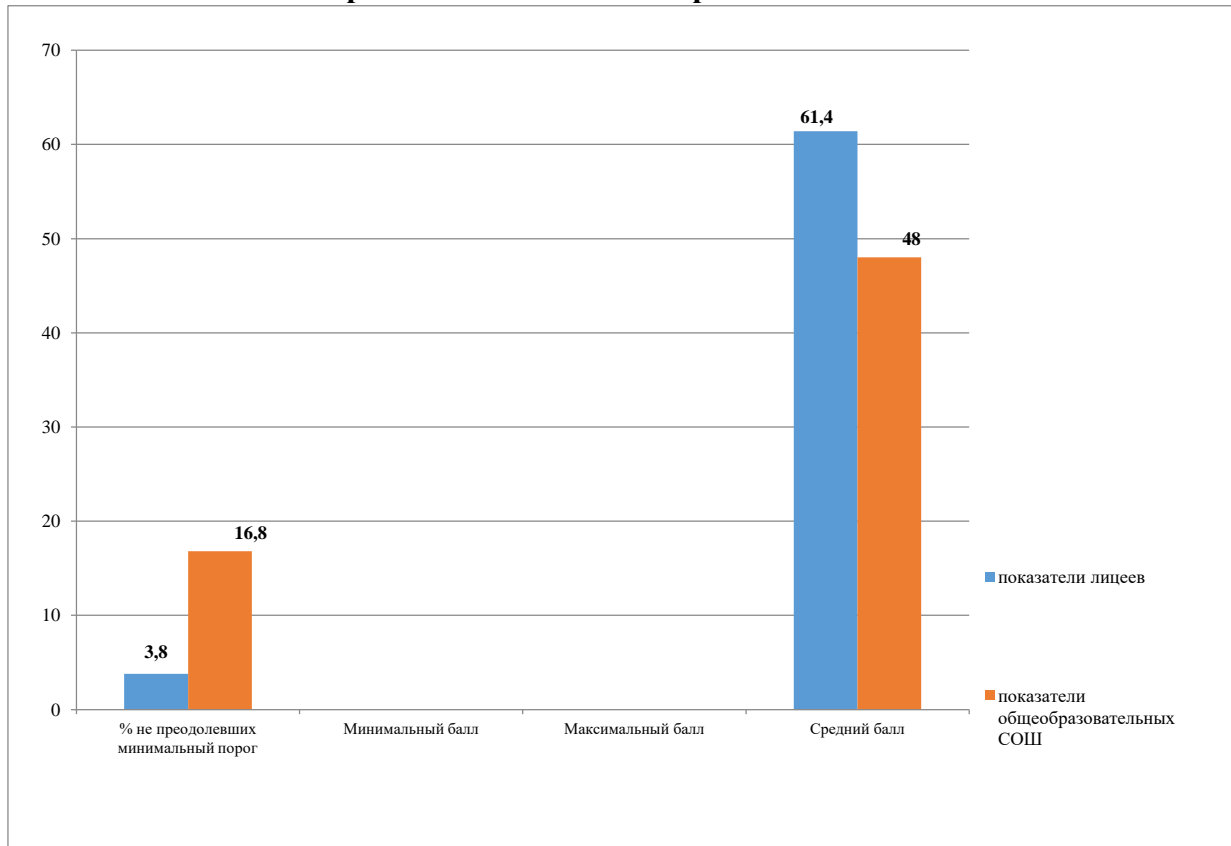


Диаграмма 36

## Обществознание с областными показателями

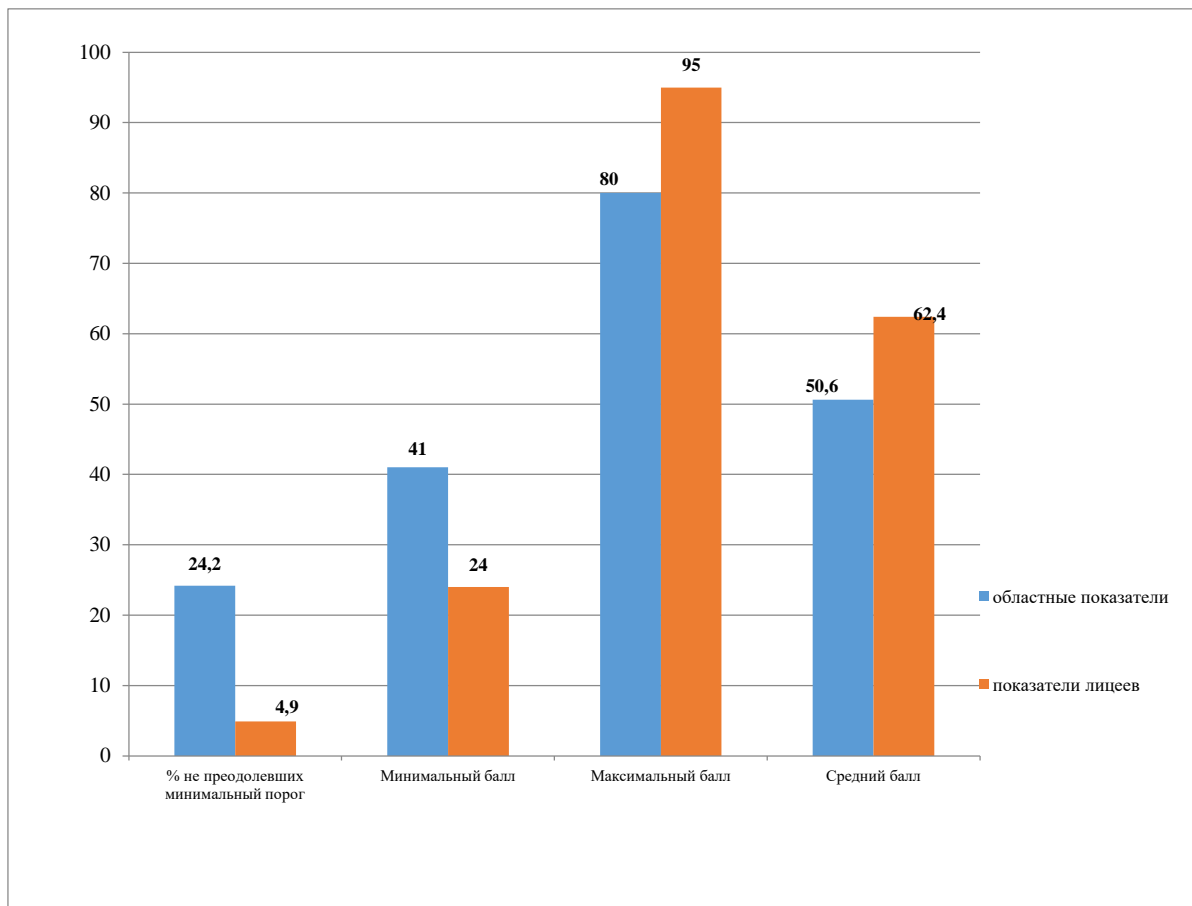


Диаграмма 37

## с показателями общеобразовательных школ города

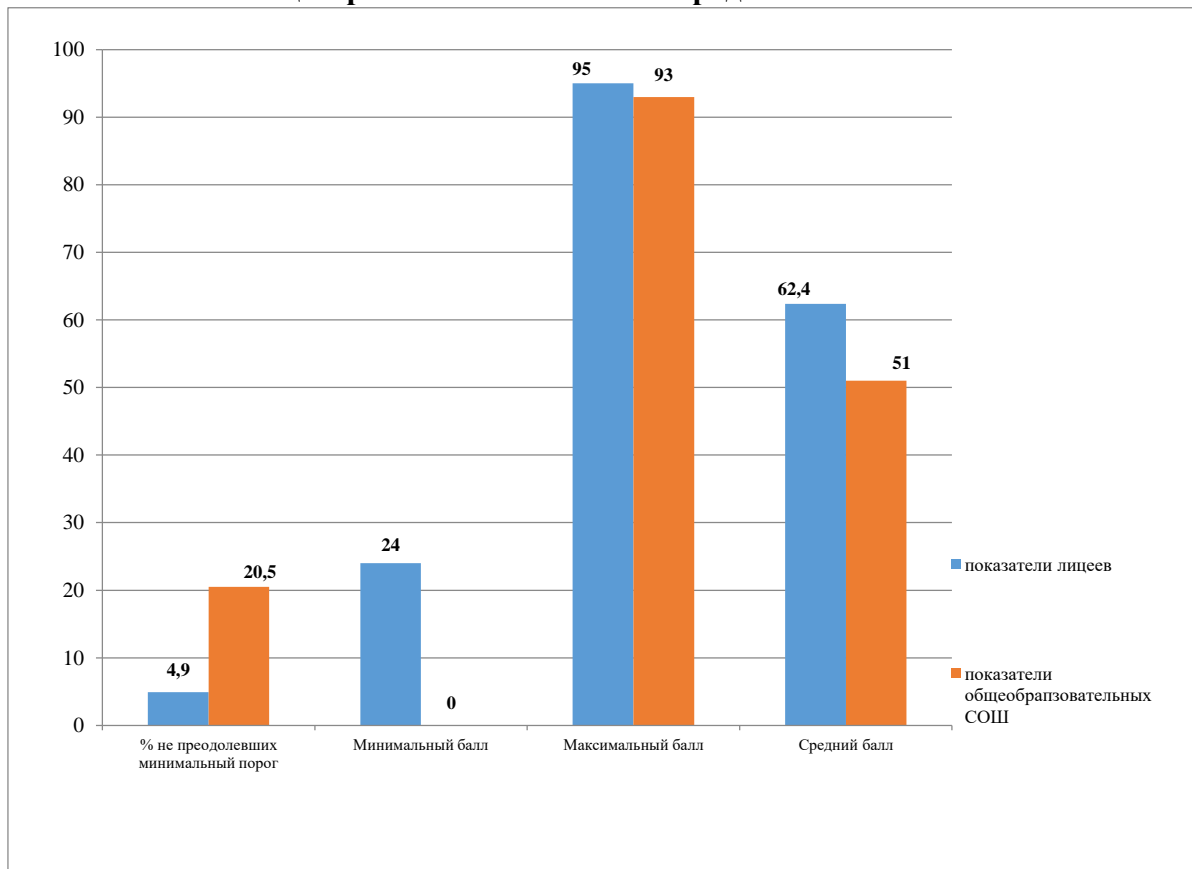


Диаграмма 38



## История с областными показателями

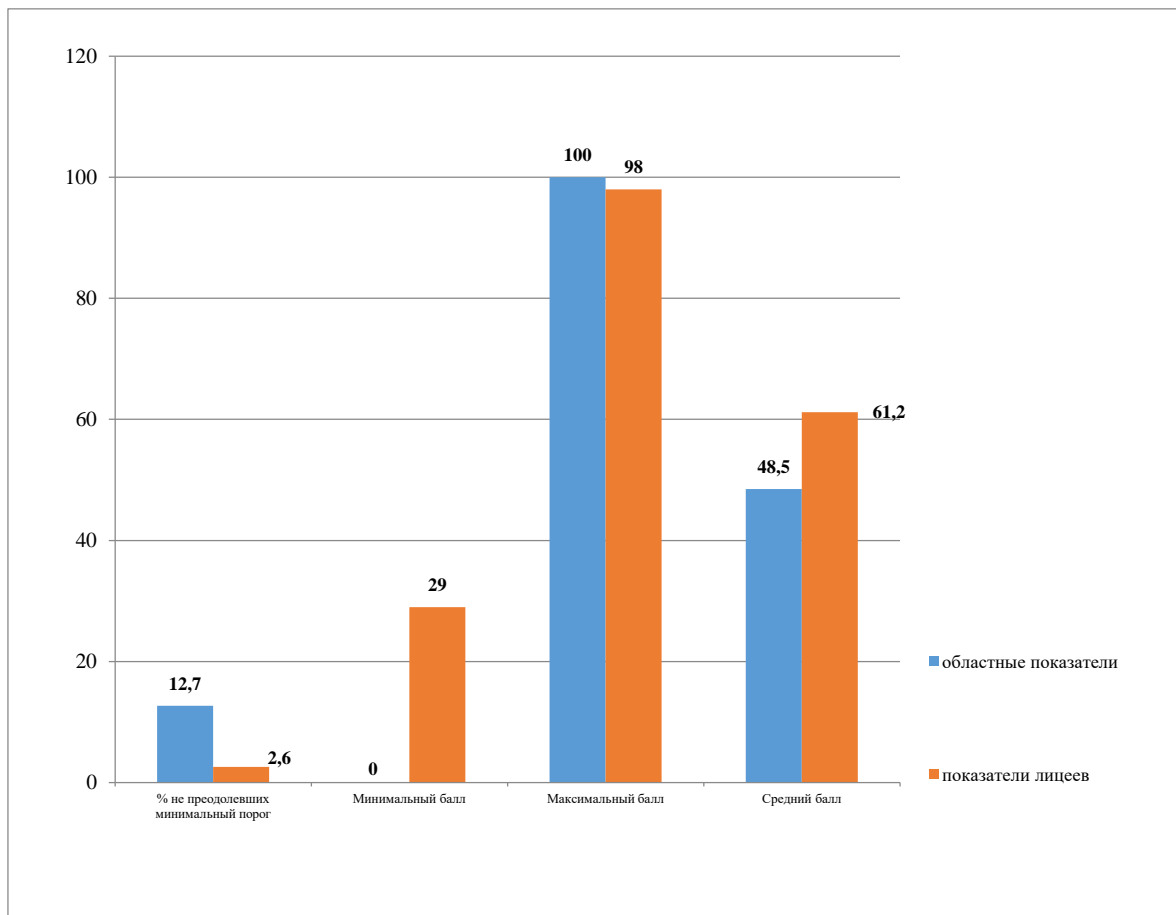


Диаграмма 39  
с показателями общеобразовательных школ города

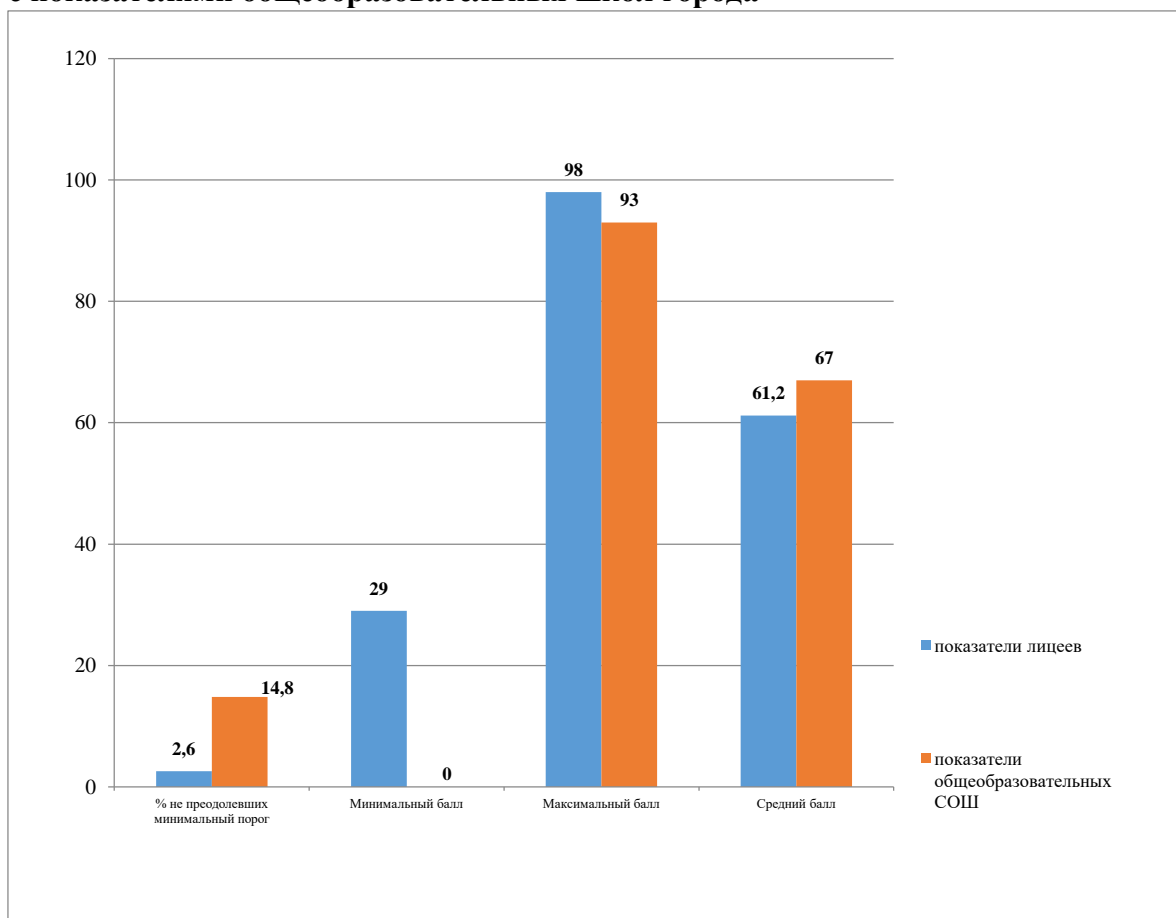


Диаграмма 40

## География с областными показателями

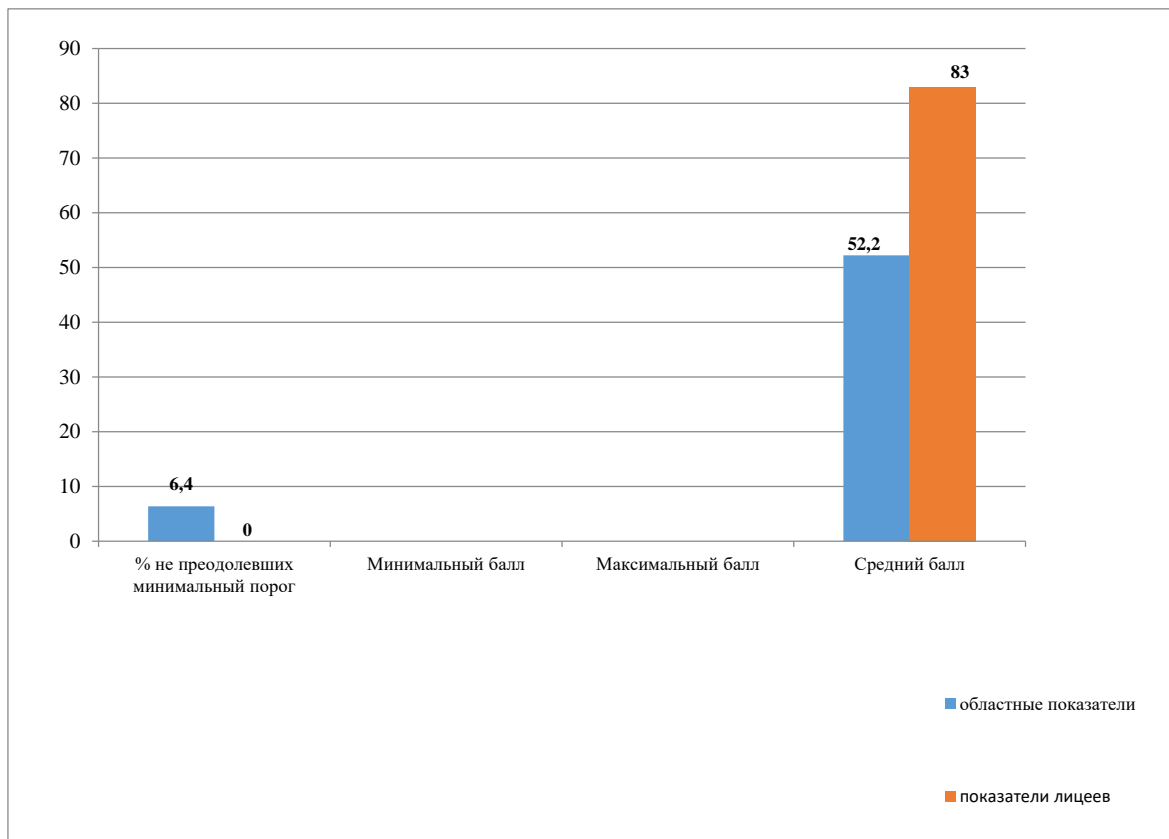


Диаграмма 41

## с показателями общеобразовательных школ города

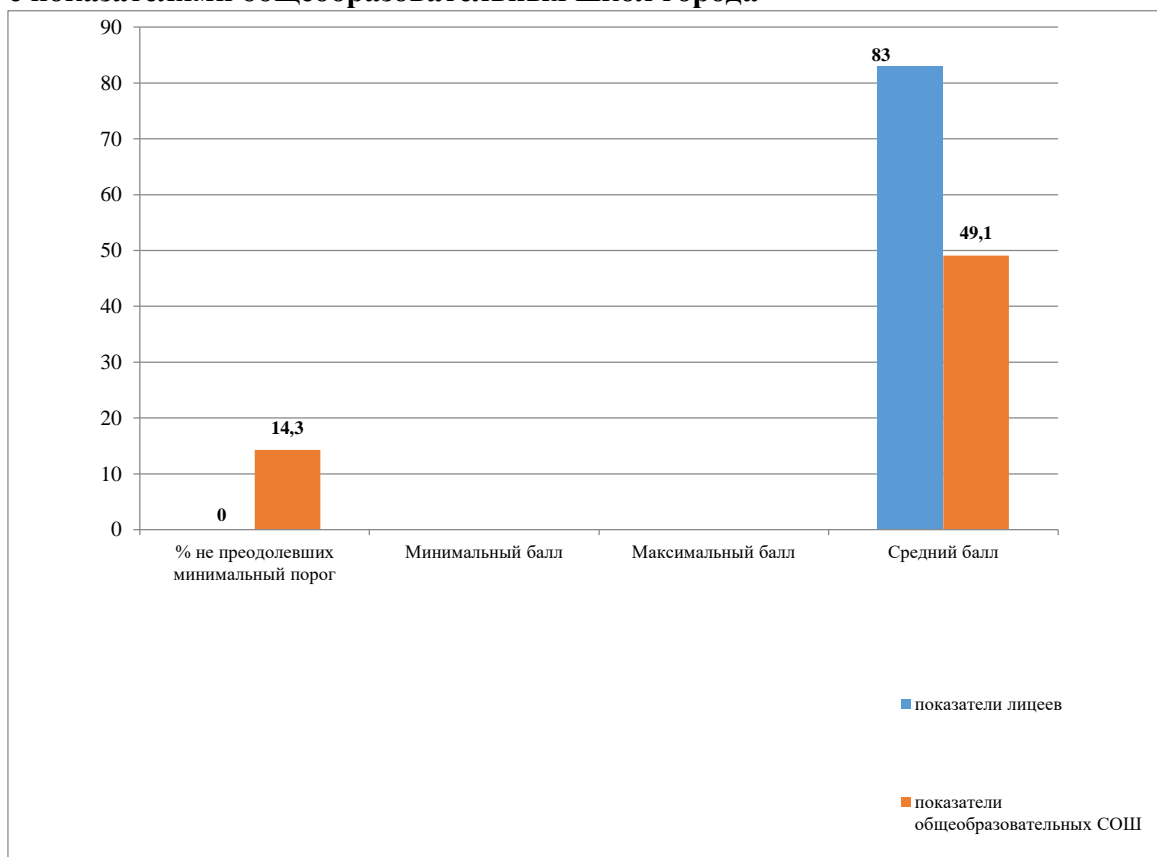


Диаграмма 42

## Английский язык с областными показателями

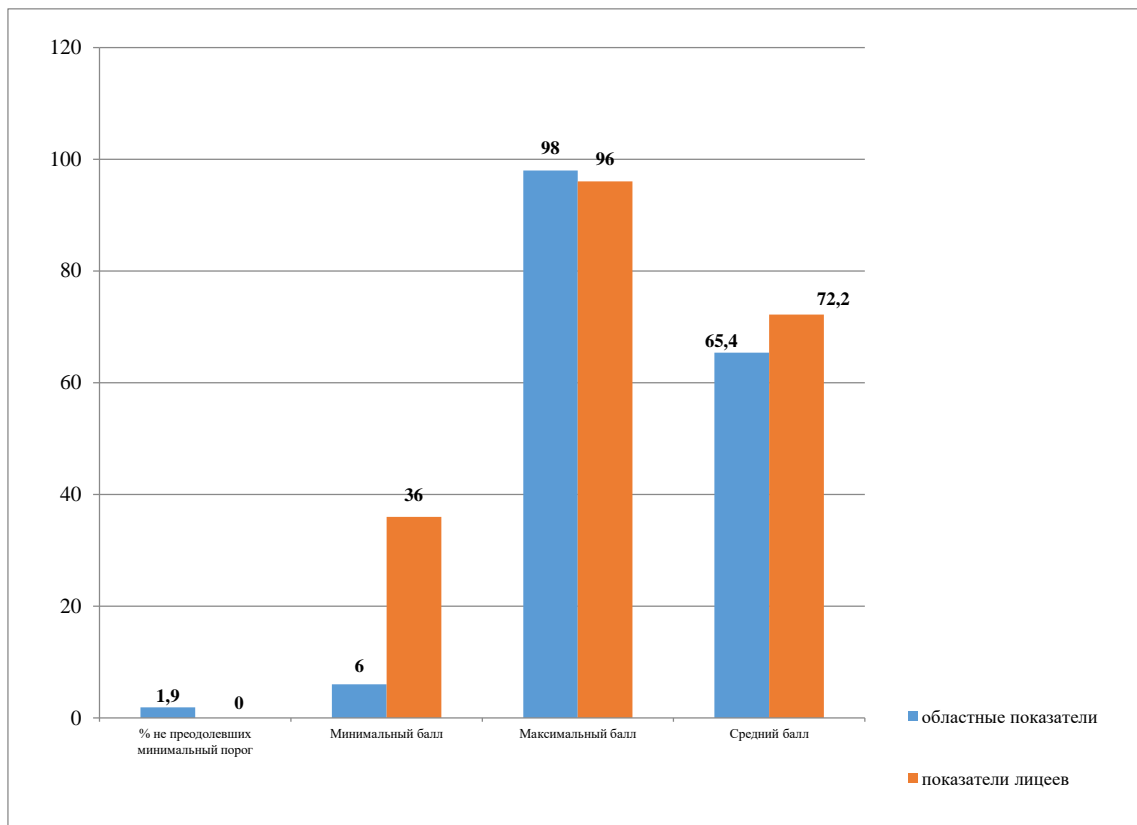


Диаграмма 43

## с показателями общеобразовательных школ города

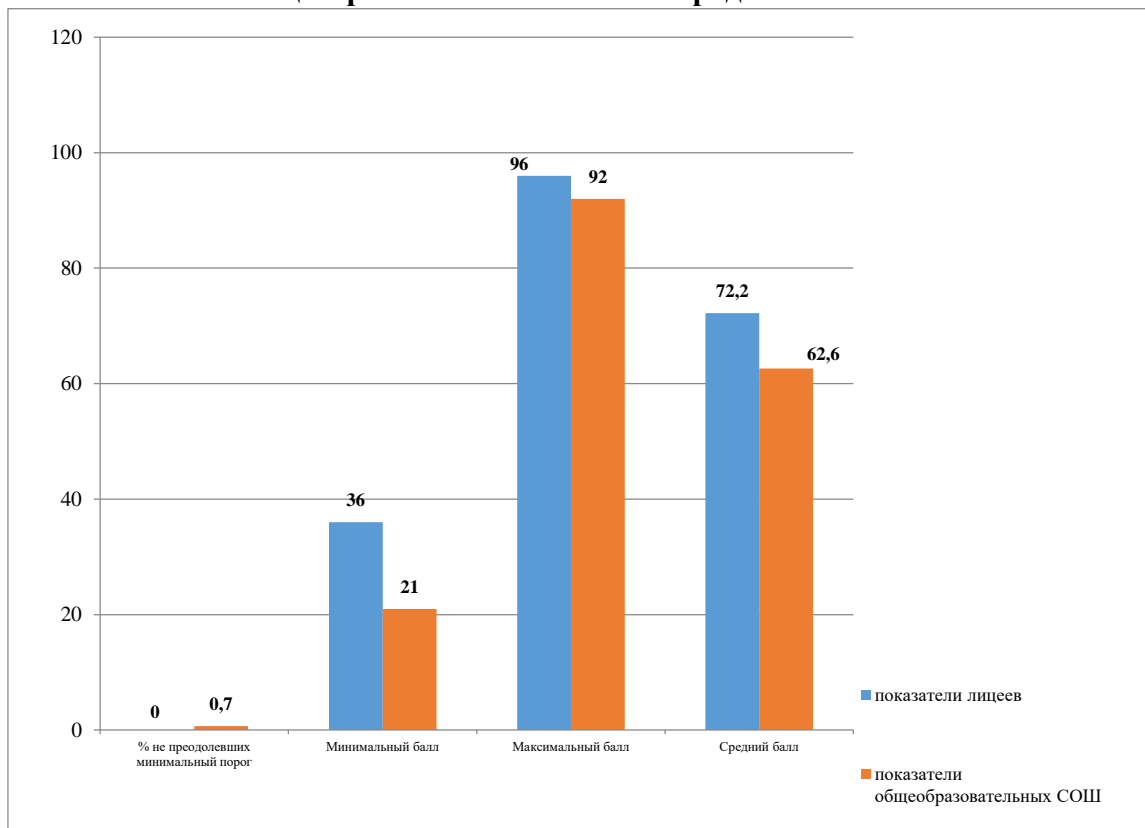


Диаграмма 44

**Результаты по предметам (до пересдачи)**

<b>№ п/п</b>	<b>Предметы</b>	<b>Зарегистровано в базе</b>	<b>Принято участие</b>	<b>Кол-во преодолевших порог</b>	<b>% преодолевших порог от сдававших</b>	<b>max балл</b>	<b>min балл</b>	<b>Средний балл</b>	<b>Кол-во не преодолевших порог</b>	<b>% не преодолевших порог</b>	<b>Не явились, отказались</b>
1	Русский язык	496	496	496	100	100 Г-3, Г-25, ЦО-47	45 Г-25	77,2	0	0	0
2	Математика профильный уровень	376	357	346	96,9	86 Г-3	0 Г-44	55,7	11 Г-25, Г-44, Г-2, ЦО-47	3,1	19 Г-3, Г-25, Г-44, Г-2, ЦО-47
3	Информатика	103	79	75	94,9	88 Г-2, Г-44	20 Г-2	62,0	4 Г-2, Г-25, Г-3	5,1	24
4	Физика	137	110	107	97,3	100 Г-44	27 Г-2	57,8	3 Г-2, Г-25	2,7	27 Г-3, Г-25, Г-44, Г-2, ЦО-47
5	Химия	54	41	36	87,8	80 Г-44	25 Г-25	54,2	5 Г-2, Г-25, Г-3, Г-44	12,2	13 Г-3, Г-25, Г-44, Г-2, ЦО-47
6	Биология	63	54	53	98,1	86 Г-3	32 Г-25	57,0	1 Г-25	1,9	9 Г-3, Г-25, Г-44, Г-2, ЦО-47
7	География	5	2	2	100,0	83 Г-3	55 Г-25	69,0	0	0,0	3 Г-3, Г-25
8	Обществознание	331	291	276	94,8	99 Г-2, ЦО-47	30 Г-2, Г-25	62,0	15 Г-3, Г-25, Г-2, ЦО-47	5,2	40 Г-3, Г-25, Г-44, Г-2, ЦО-47
9	История	120	91	90	98,9	96 Г-2, Г-44	25 Г-25	58,8	1 Г-25	1,1	29 Г-3, Г-25, Г-2, ЦО-47
10	Литература	46	24	22	91,7	94 Г-25	24 Г-25	60,8	2 Г-25	8,3	22 Г-3, Г-25, Г-44, Г-2, ЦО-47
11	Английский язык	99	74	74	100	95 Г-25	28 Г-25	73,0	0	0,0	25 Г-3, Г-25, Г-44, Г-2, ЦО-47

12	Французский язык	1	1	1	100	56 Г-25	56 Г-25	56, 0	0	0,0		
13	Математика (базовый уровень)	428	416	416	100				0	0,0		
	Всего с учетом базового уровня математики	2259	2036	1994	97,6	100	0	62, 0	42	2,6		223

Таблица 55

Предмет	Зарегистрировано в базе	Приняло участие	Кол-во преодолевших порог	% преодолевших порог от сдававших их	5	4	3	2	Средний балл	Качество	Не явились, отказались	Не допущенные
Математика (базовый уровень)	428	416	416	100,0%	29 2	114	10	0	4,7	100,0 %	12	0

Таблица 56

Неудовлетворительные результаты выпускников по предмету (до пересдачи) в гимназиях:

ОО административных округов	Не перешагнули порог	СОШ	Количество	ОО административных округов	Не перешагнули порог	СОШ	Количество
Математика (профильный уровень)	11	Г-25	6	Химия	5	Г-2	1
		Г-44	2			Г-3	1
		ЦО-47	1			Г-44	1
		Г-2	2			Г-25	2
История	1	Г-25	1	Информатика	4	Г-2	2
Литература	2	Г-25	2			Г-3	1
Биология	1	Г-25	1			Г-25	1
Физика	3	Г-2	2	Обществознание	15	Г-2	3
		Г-25	1			Г-3	3
						Г-25	7
						ЦО-47	2

Таблица 57

Количество выпускников, набравших максимальный результат (100 баллов) по предмету, в гимназиях:

№	Предмет	СОШ	Количество
1.	Русский язык	гимназия 3	5
2.		гимназия №25	1
3.		ЦО №47	3

4.	Физика	Гимназия №44	1
<b>Всего</b>			<b>10</b>

### **Выводы по результатам формата ЕГЭ выпускников гимназий:**

1. В ходе ГИА 2018г в формате ЕГЭ 42 выпускника гимназий не сумели перешагнуть минимальные пороги баллов по предметам, из них по основным предметам 11 выпускников: математика (профильный уровень) – 11 чел. (Г-25-6чел., Г-44-2чел., Г-2-2чел., ЦО-47-1чел.). Наибольшее количество выпускников, не сумевших преодолеть минимальный порог баллов по профильной математике, обучается в Г-25 – 6чел.

31 выпускник не сумел преодолеть минимальные пороги баллов по предметам по выбору, из них наибольший % выпускников не справился с тестовыми заданиями по предметам: химия – 12,2%, литература – 8,3%.

2. Наиболее сложным для выпускников гимназий оказались предметы: химия-12,2% (5чел.), литература – 8,3% (2чел.), обществознание – 5,2% (15 чел.), информатика – 5,1% (4 чел.). Выпускники гимназий не справились с КИМ по этим предметам:

- ✓ по химии Г-25-2чел., Г-2, Г-3, Г-44 по 1 чел.;
- ✓ по литературе Г-25 – 2чел.;
- ✓ по обществознанию Г-25-7 чел., Г-2-3 чел., Г-3-3 чел., ЦО-47-2 чел.;
- ✓ по информатике Г-2-2 чел., Г-3, Г-25 по 1 чел.

3. По остальным предметам по выбору выпускники не справились в диапазоне:

- от 1,1% до 2,7% по предметам: физике – 2,7%, биология – 1,9%, история – 1,1%,

Количество выпускников, не преодолевших минимальный порог баллов по указанным предметам:

- ✓ по физике в Г-2-2чел., Г-25-1чел.;
- ✓ по биологии в Г-25-1чел.;
- ✓ по истории в Г-25-1чел.

4. 10 выпускников гимназий получили максимальный балл (100 баллов) по предметам:

- ✓ русский язык - 9 чел. (Г-3-5чел., ЦО-47-3 чел., Г-25-1чел.;
- ✓ физика – 1чел. (Г-44);

5. Экзамен по предметам русский язык, география, английский язык, французский язык, математика (базовый уровень) выпускники гимназий преодолели с первого раза.

6. Наиболее востребованными для выпускников гимназий являются предметы математика (базовый уровень), математика (профильный уровень), обществознание, физика.

# Сравнительный анализ показателей выпускников гимназий

## Русский язык

### с областными показателями

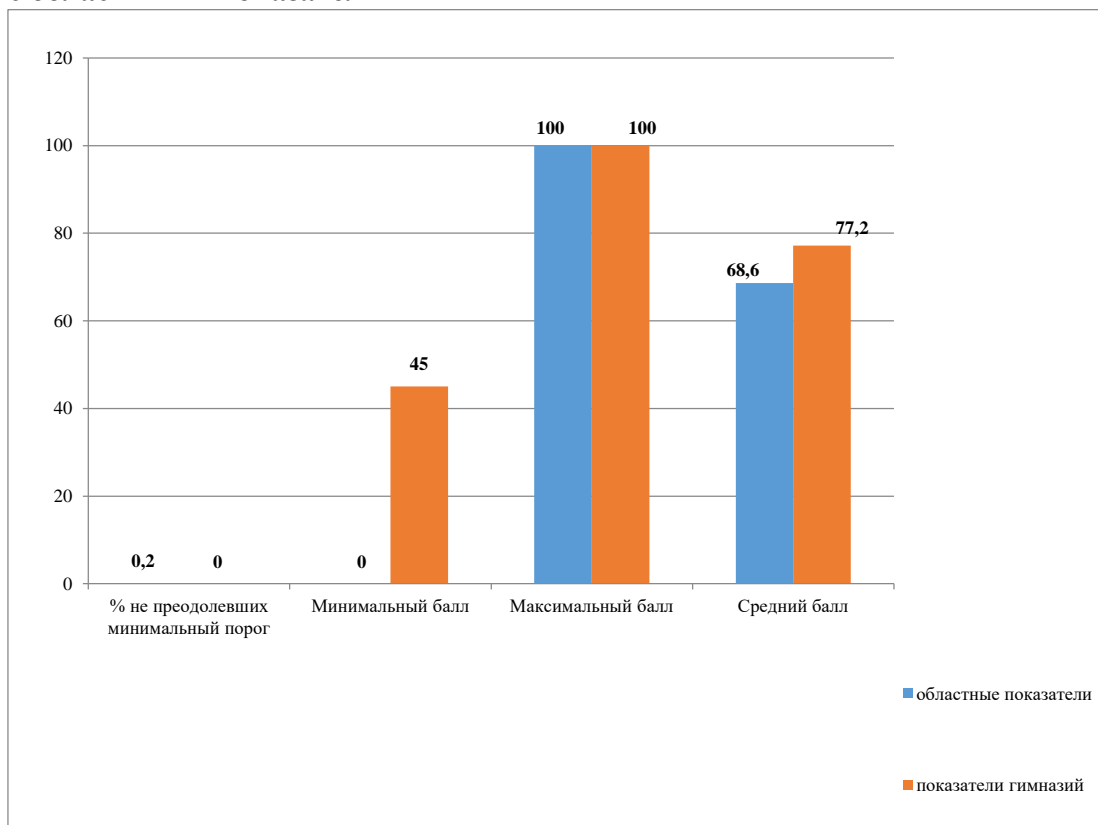


Диаграмма 45

### с показателями общеобразовательных школ города

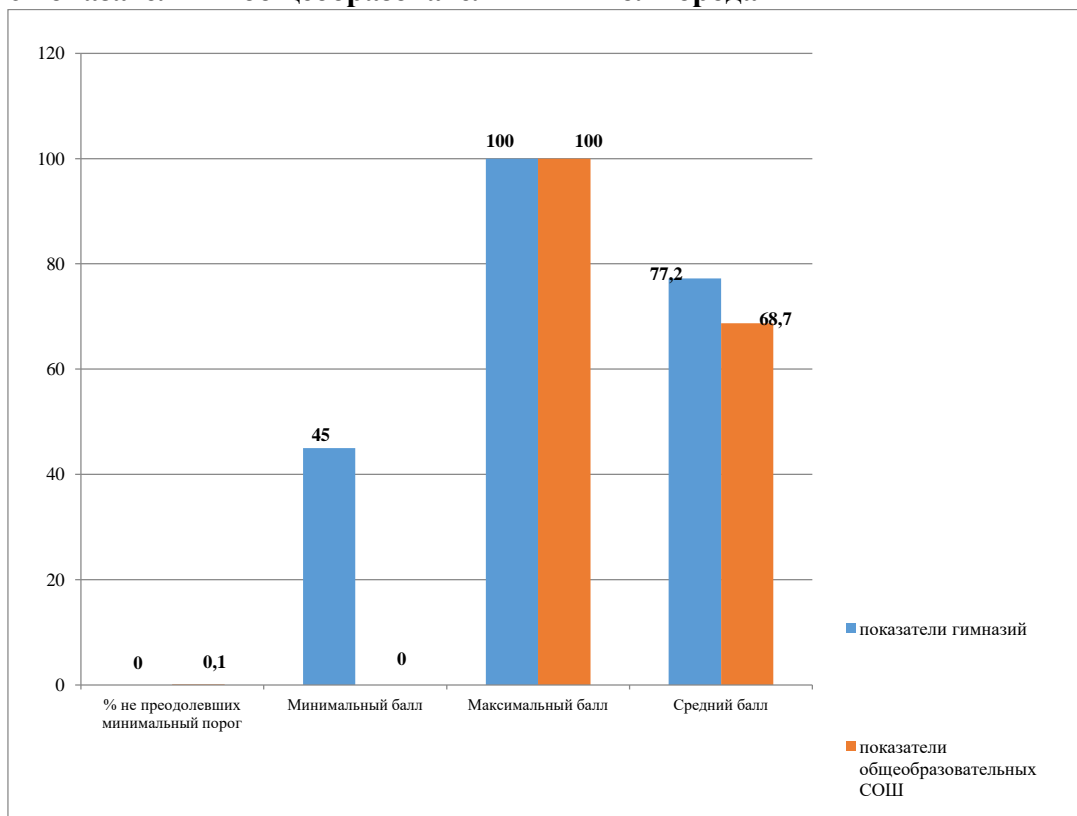


Диаграмма 46

## Литература

### с областными показателями

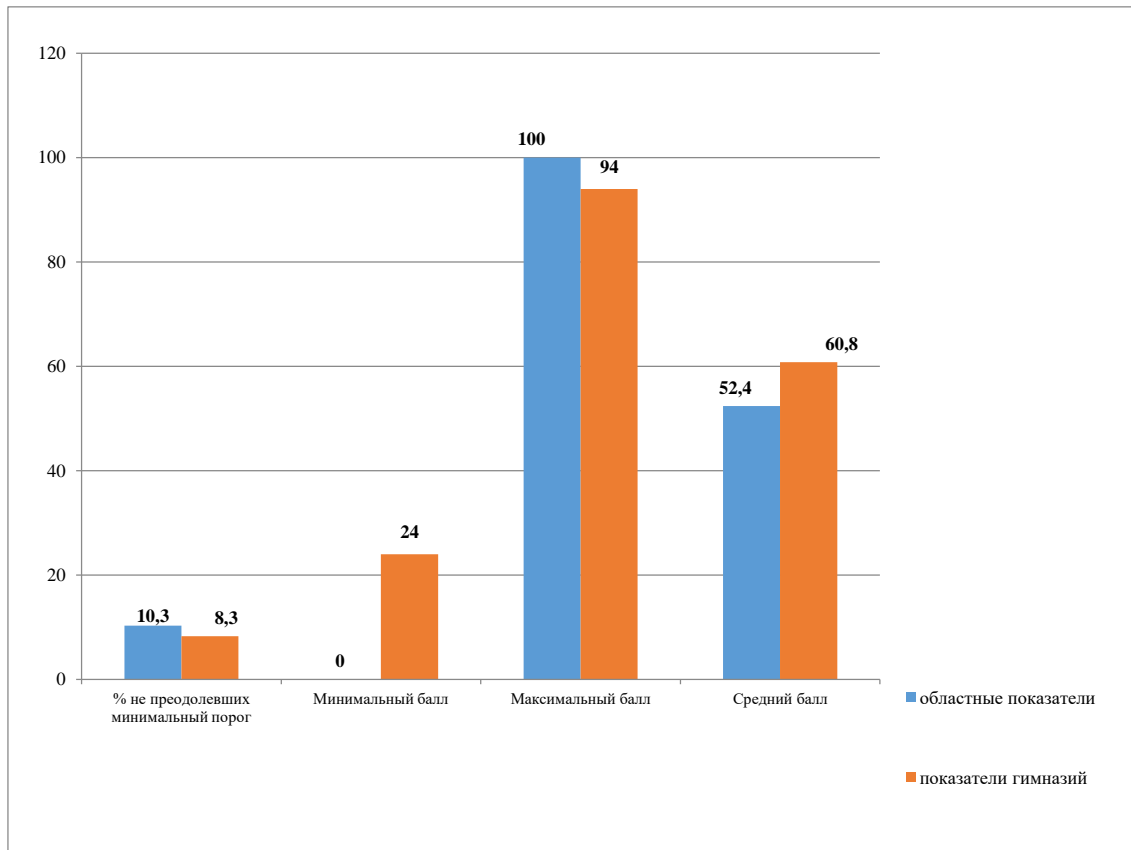


Диаграмма 47

### с показателями общеобразовательных школ города

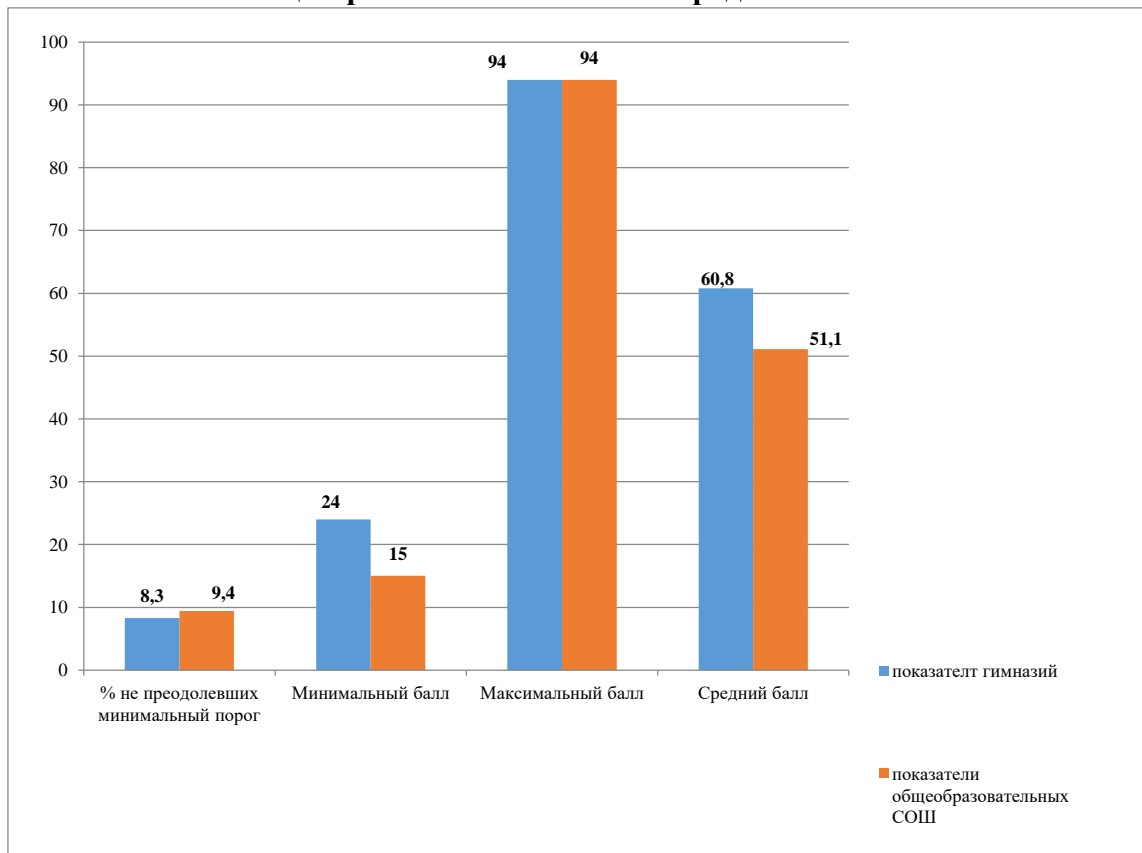


Диаграмма 48



## Математика профильный уровень с областными показателями

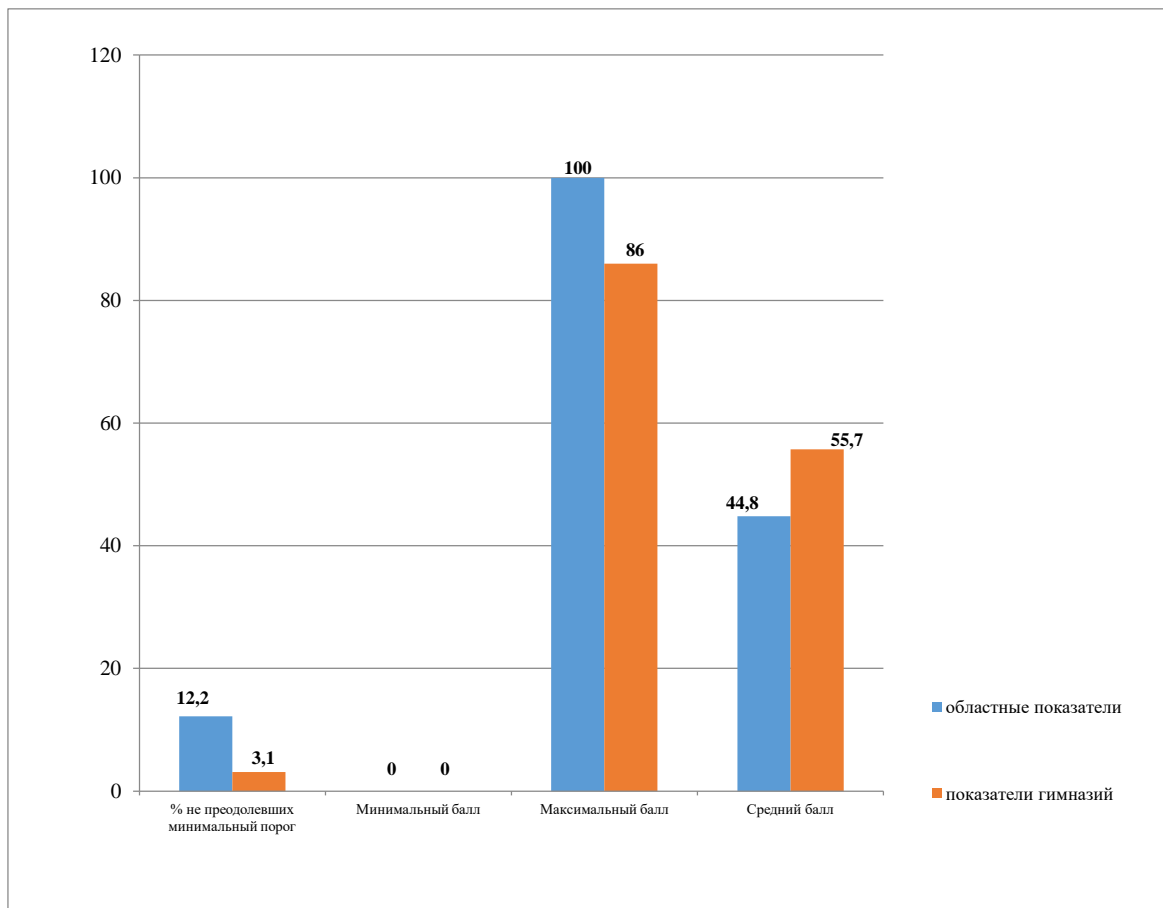


Диаграмма 49

## с показателями общеобразовательных школ города

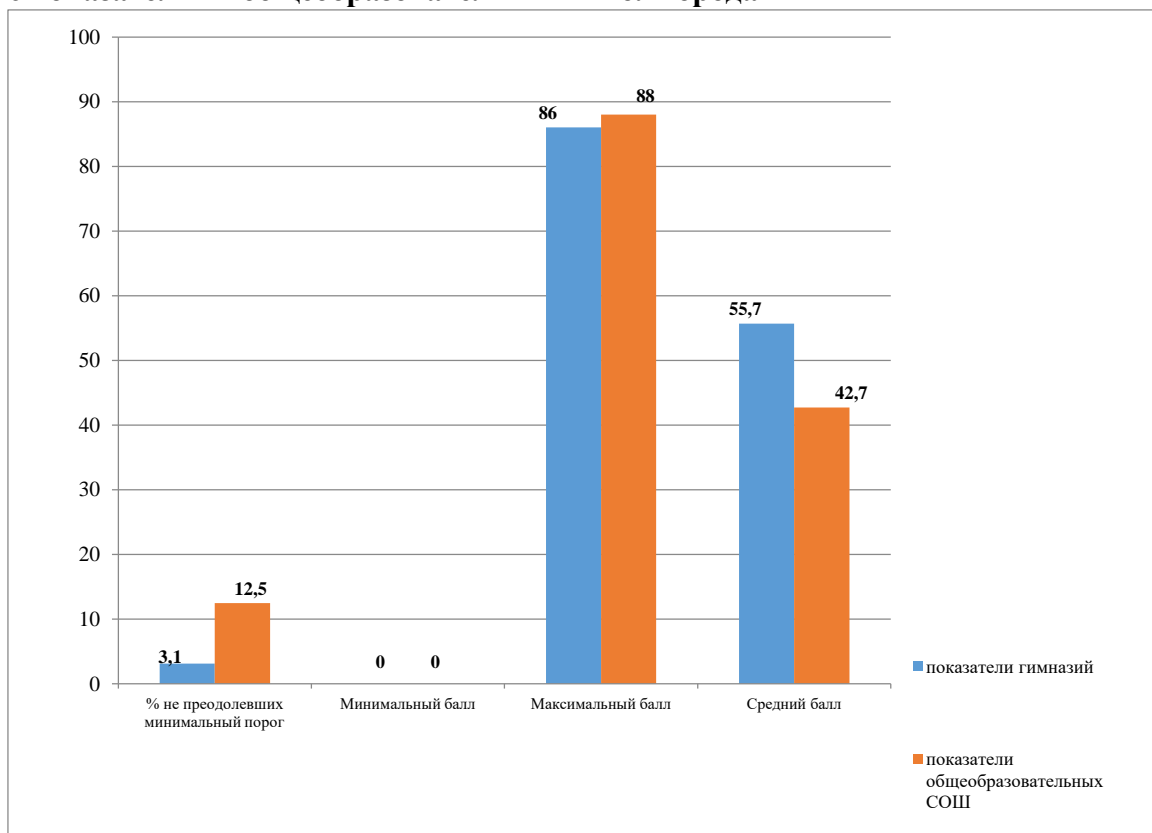


Диаграмма 50

## Информатика с областными показателями

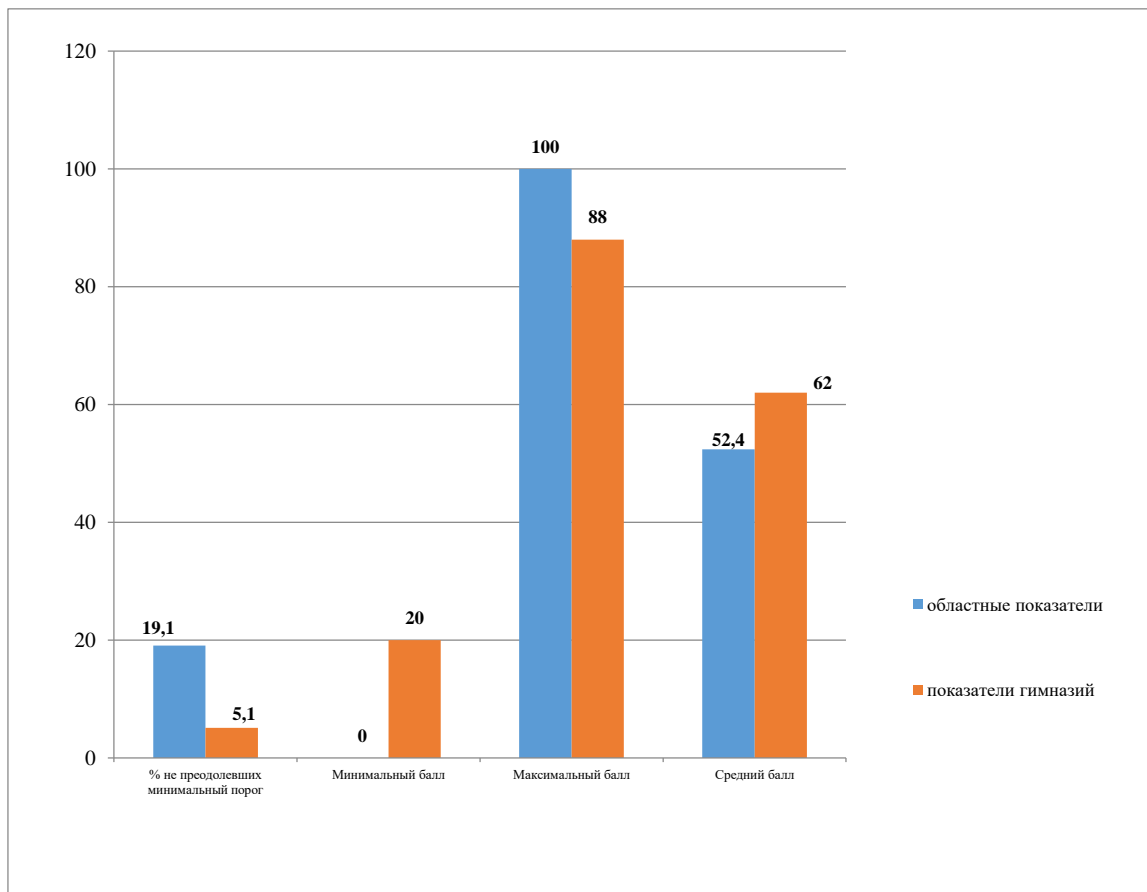


Диаграмма 51

## с показателями общеобразовательных школ города

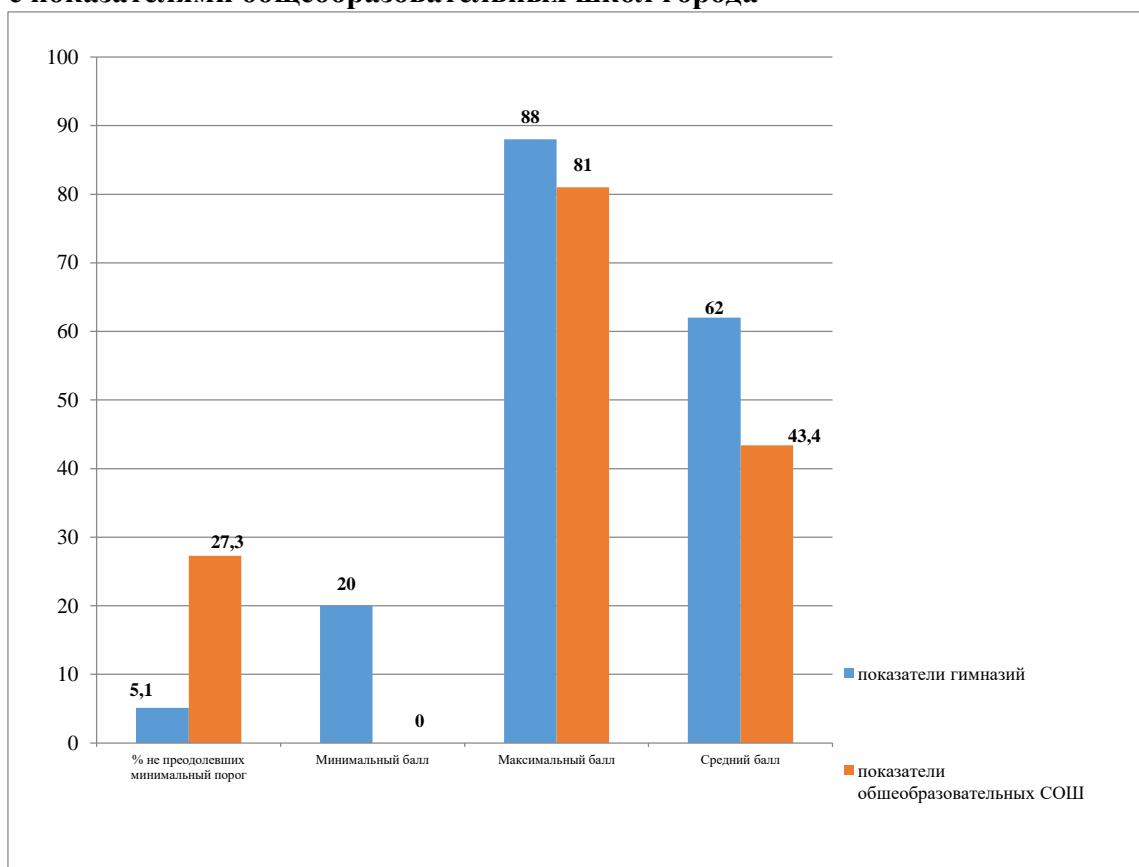


Диаграмма 52

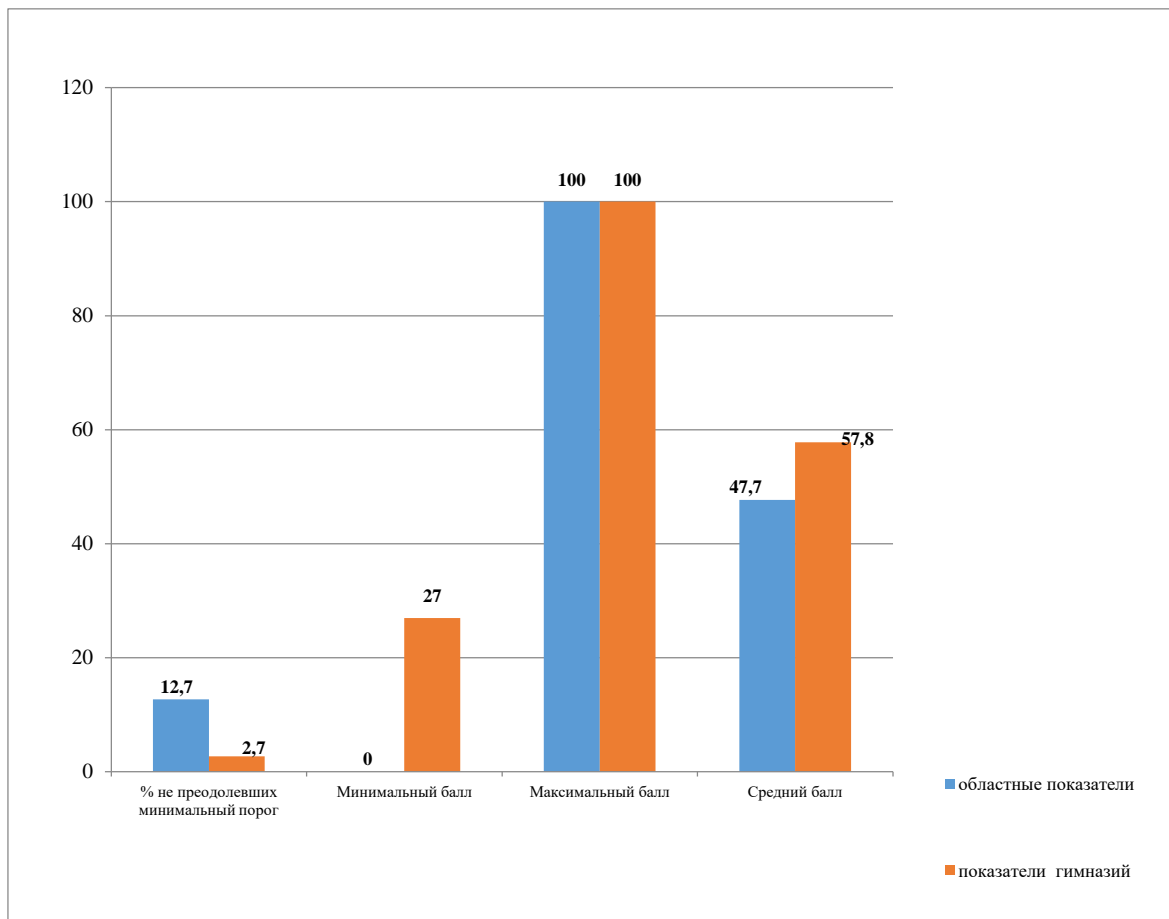


Диаграмма 53

с показателями общеобразовательных школ города

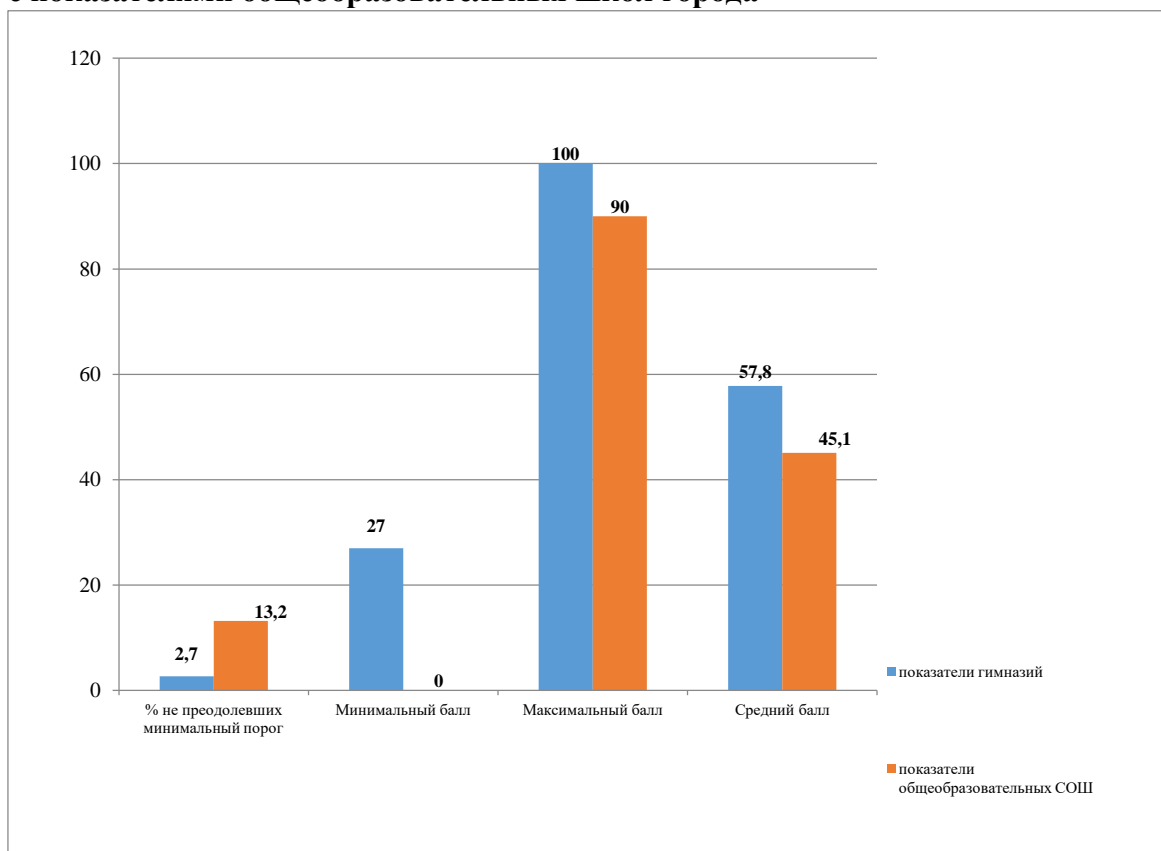


Диаграмма 54

## Химия

### с областными показателями

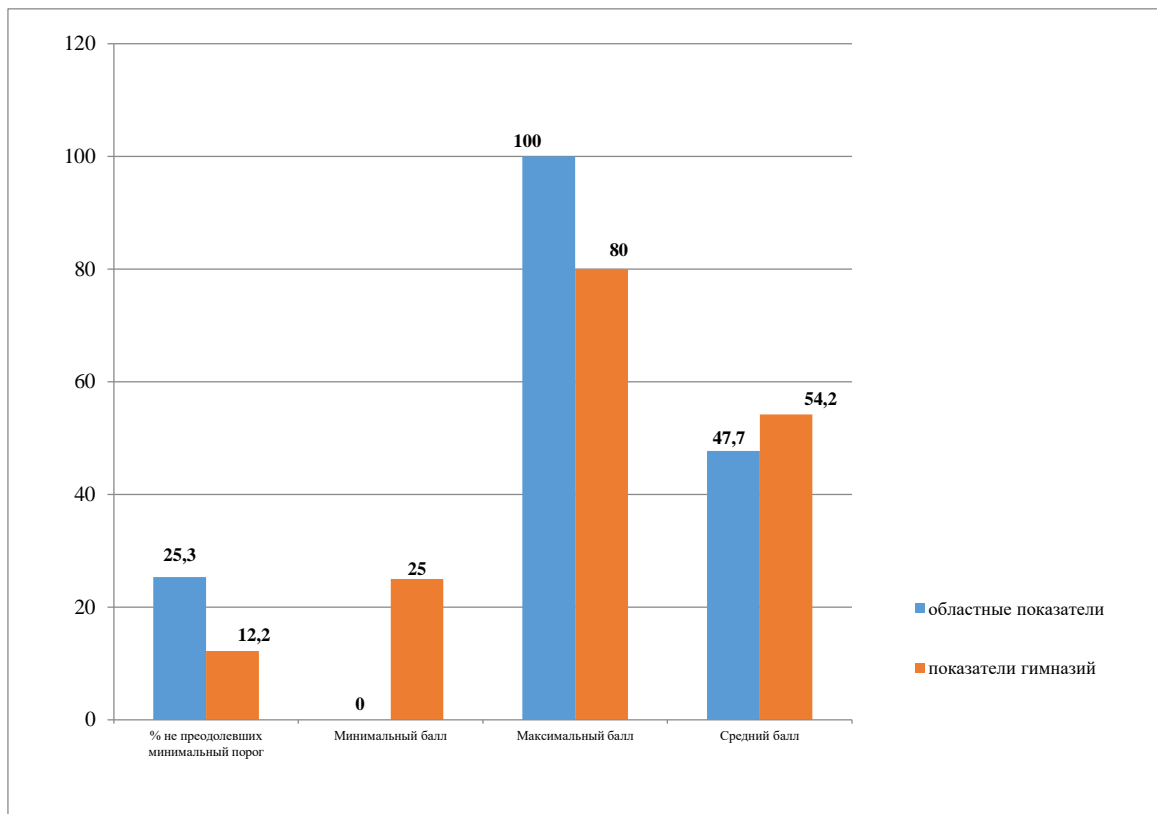


Диаграмма 55

### с показателями общеобразовательных школ города

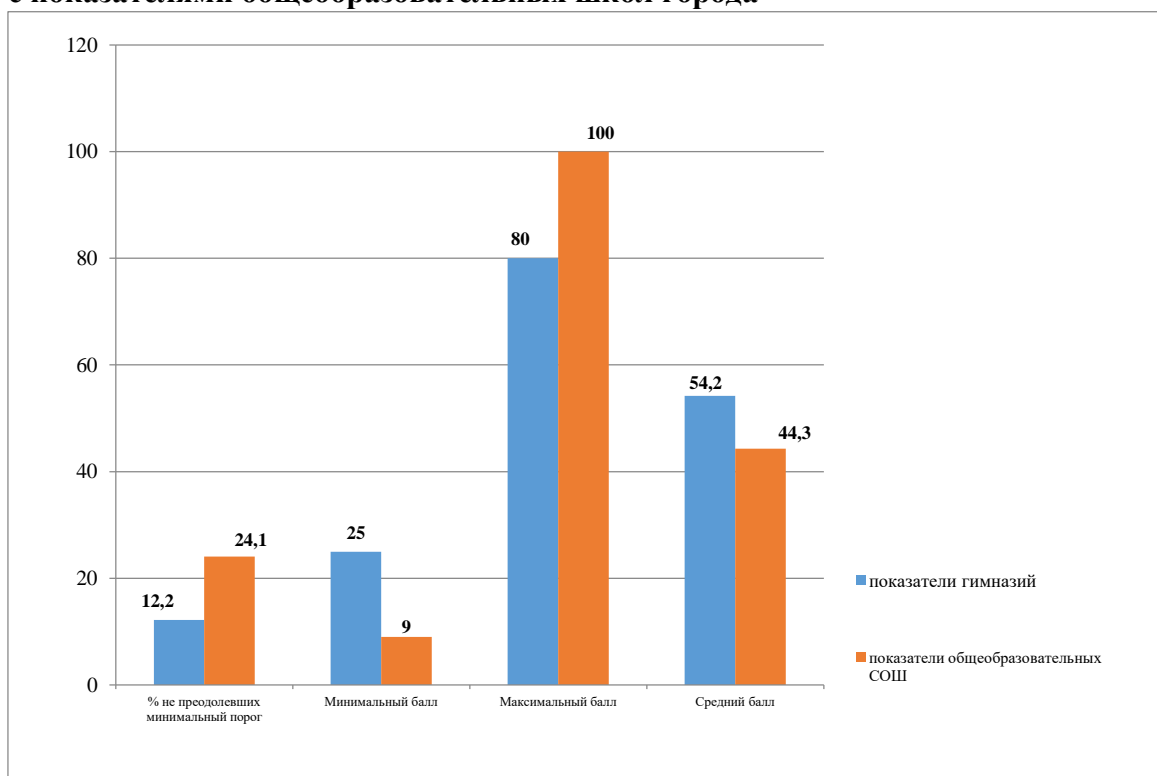


Диаграмма 56

## Биология

### с областными показателями

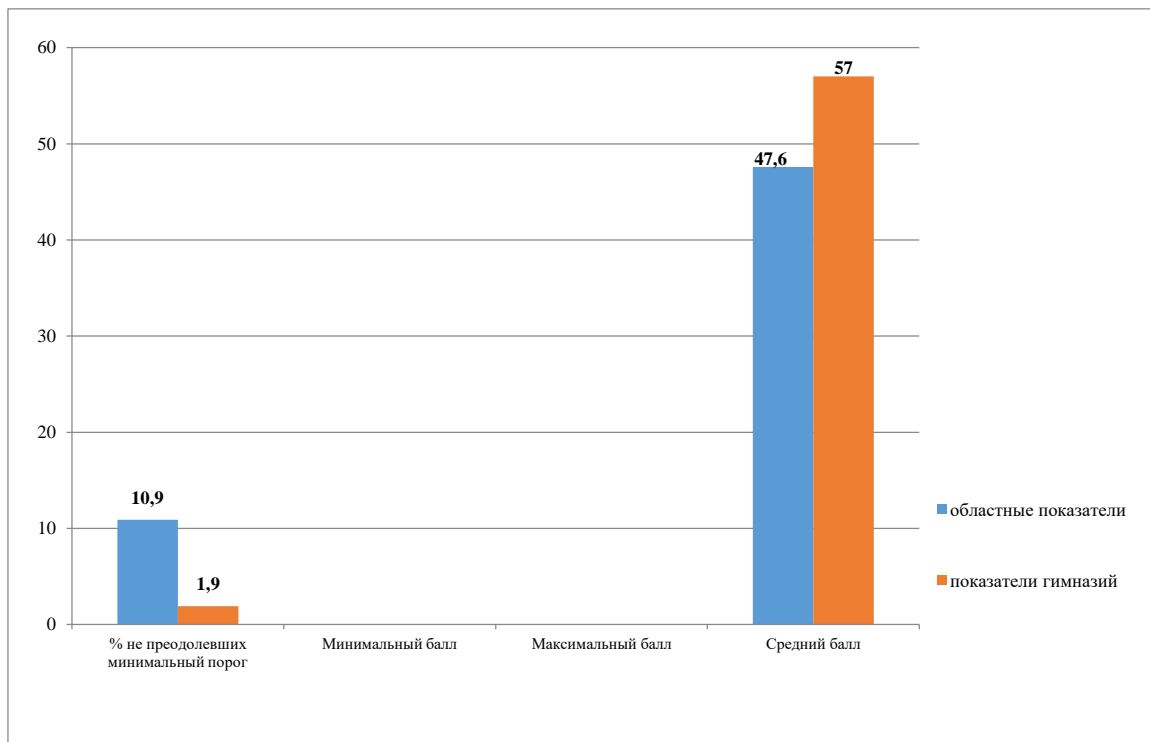


Диаграмма 57

### с показателями общеобразовательных школ города

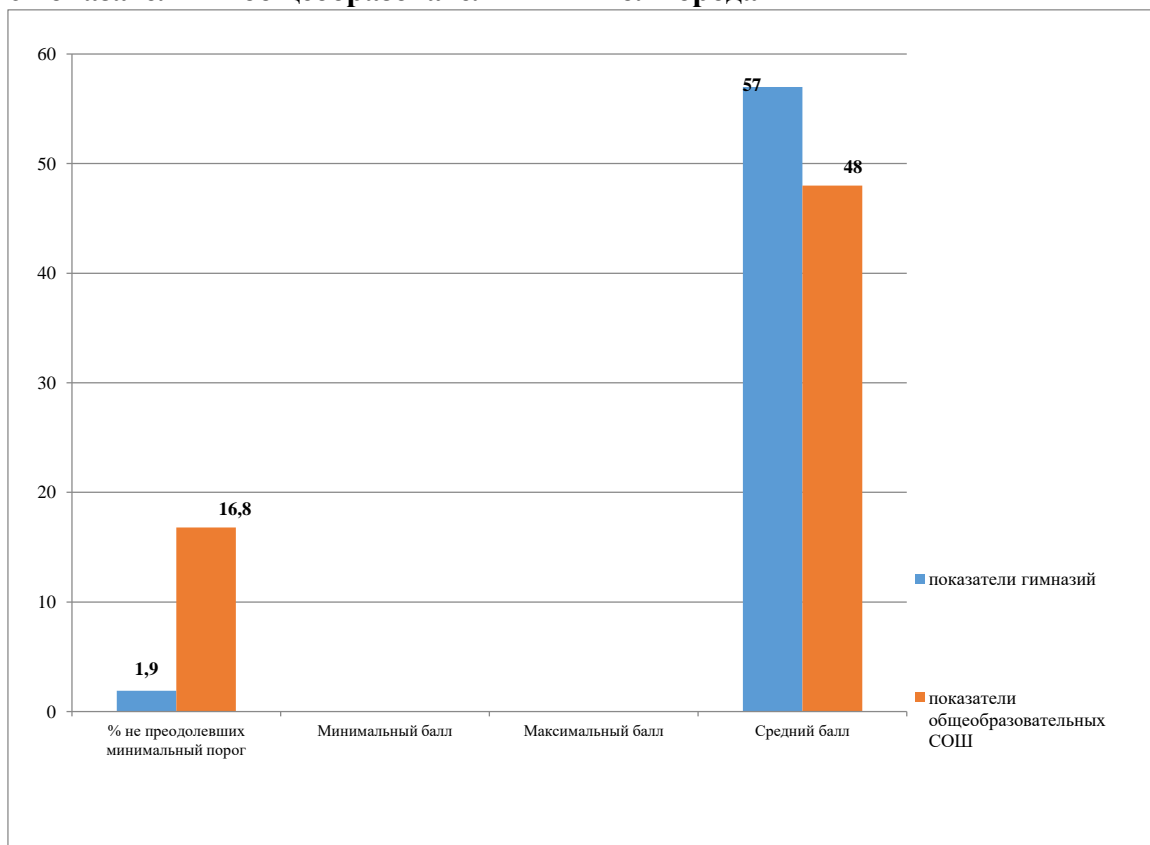


Диаграмма 58

## Обществознание с областными показателями

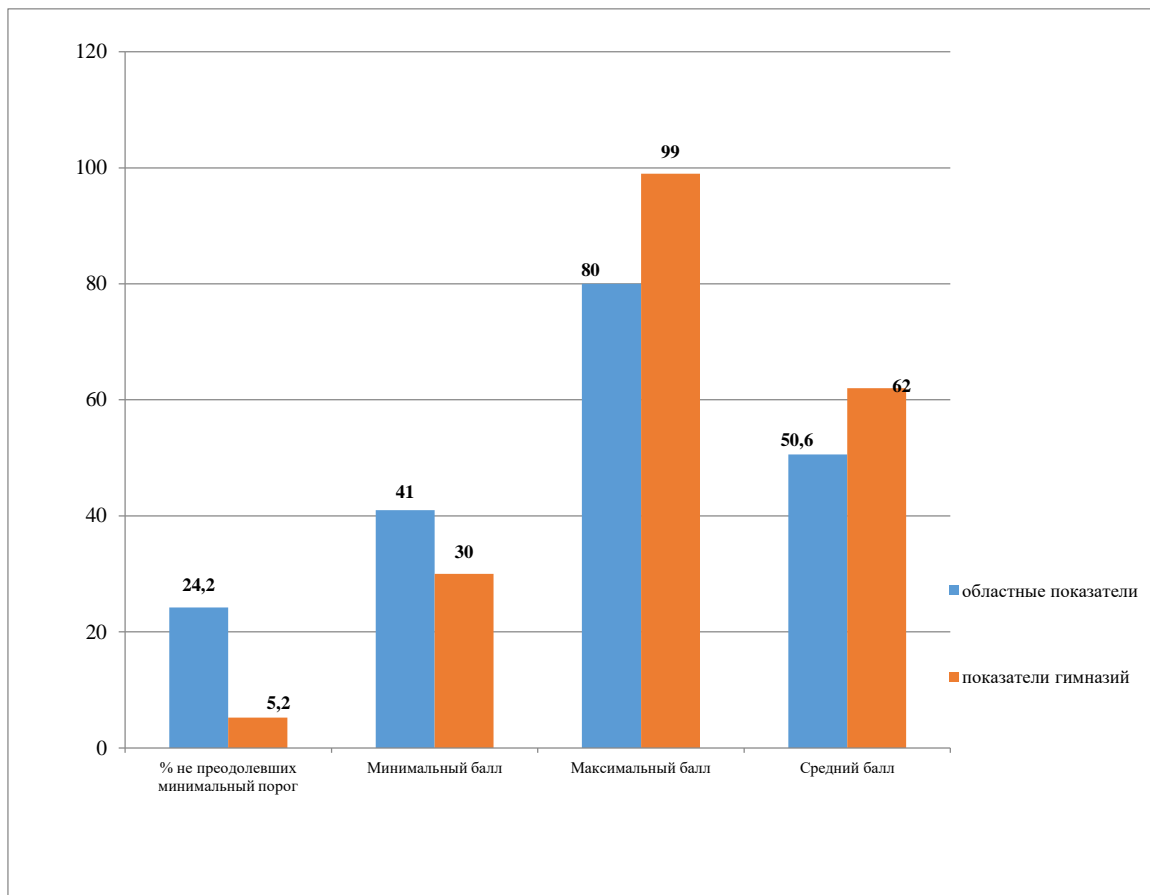


Диаграмма 59

## с показателями общеобразовательных школ города

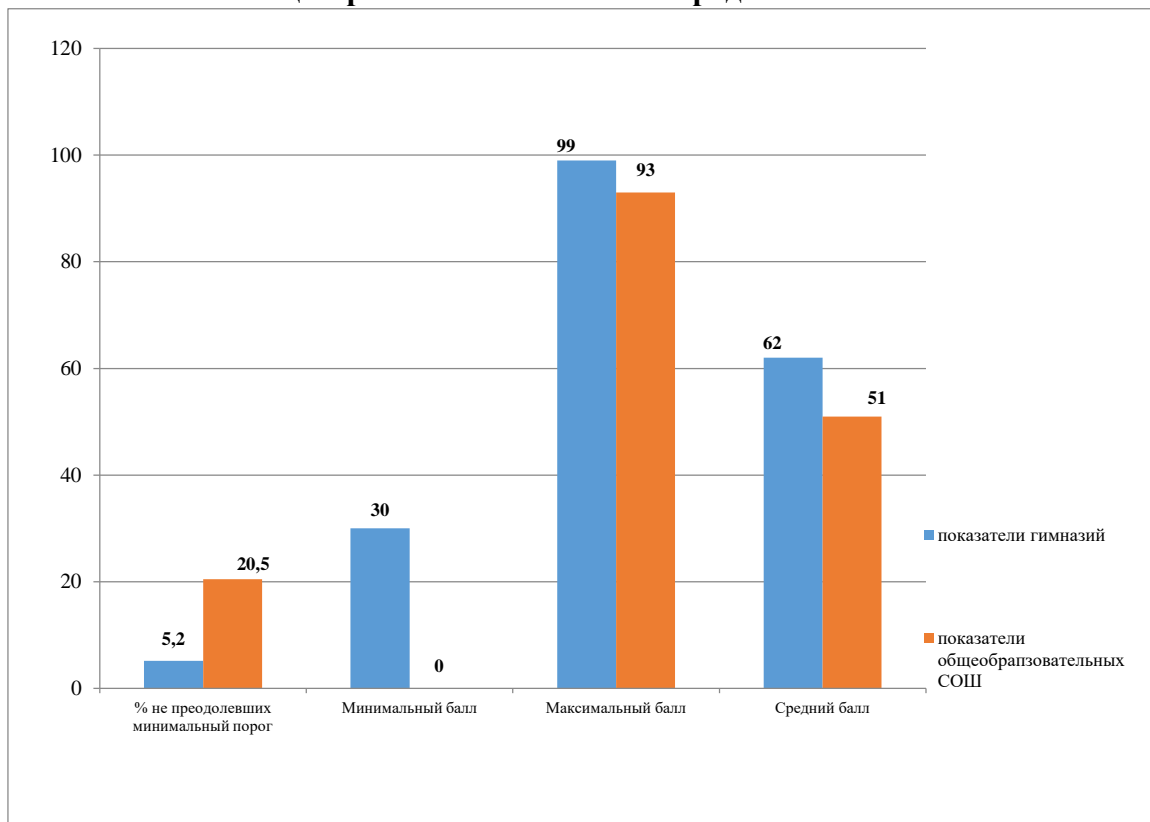


Диаграмма 60

## История с областными показателями

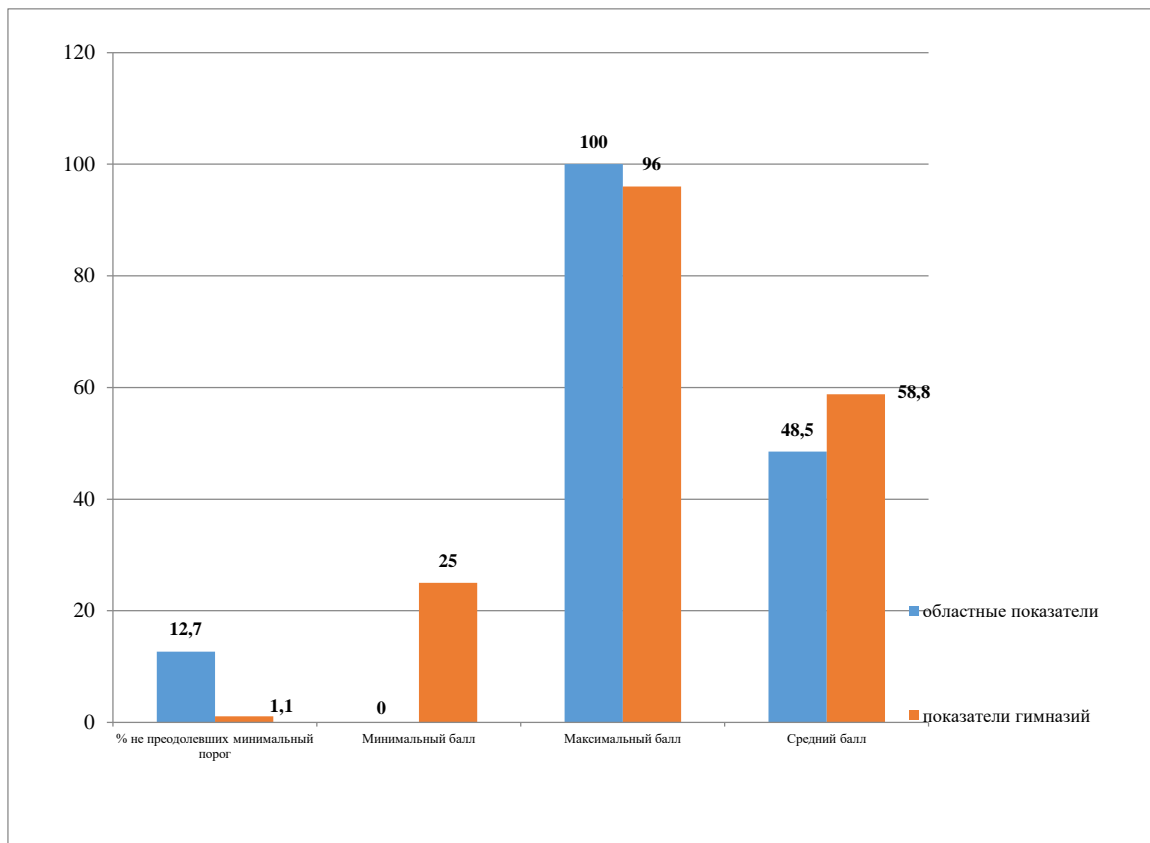


Диаграмма 61

## с показателями общеобразовательных школ города

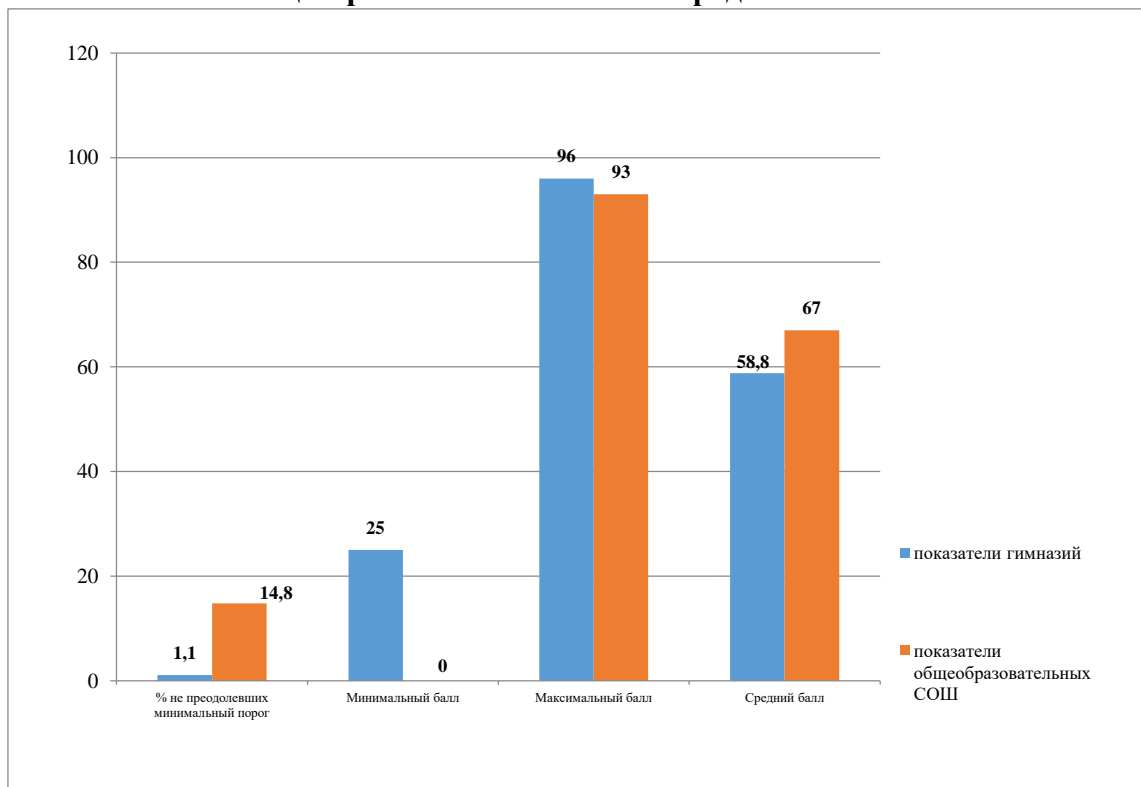


Диаграмма 62

## География с областными показателями

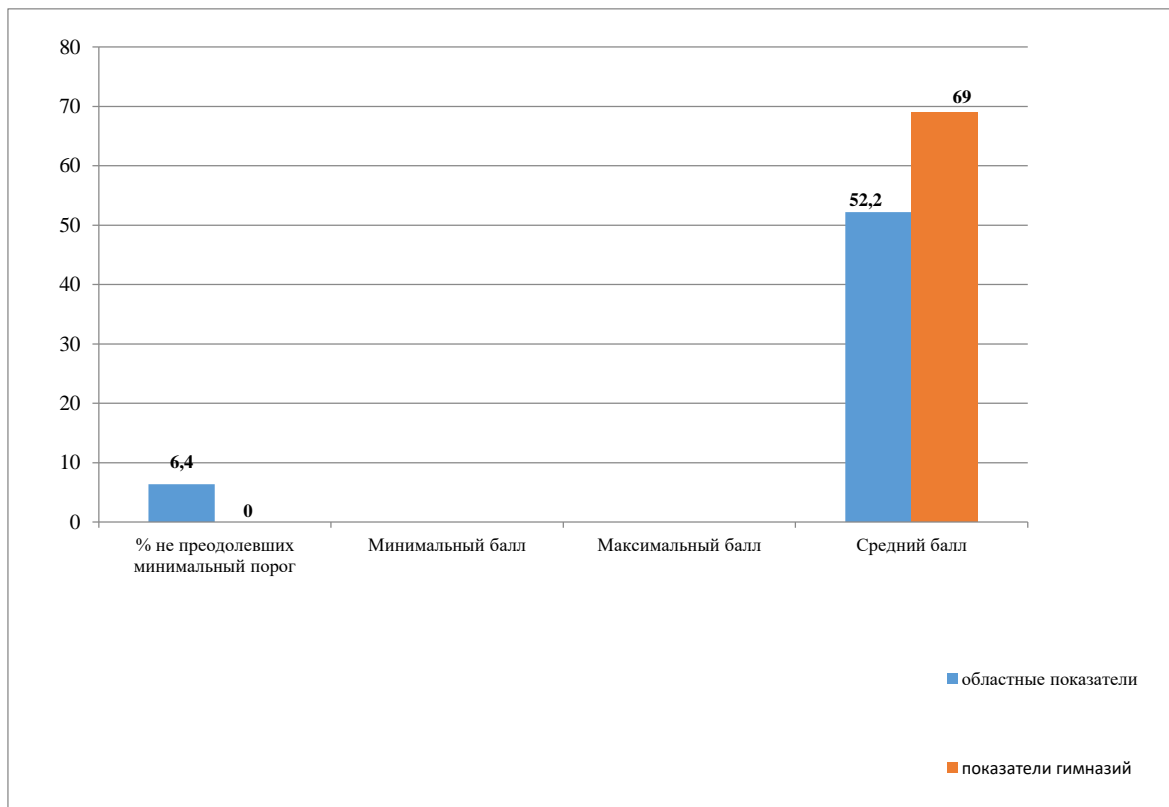


Диаграмма 63

## с показателями общеобразовательных школ города

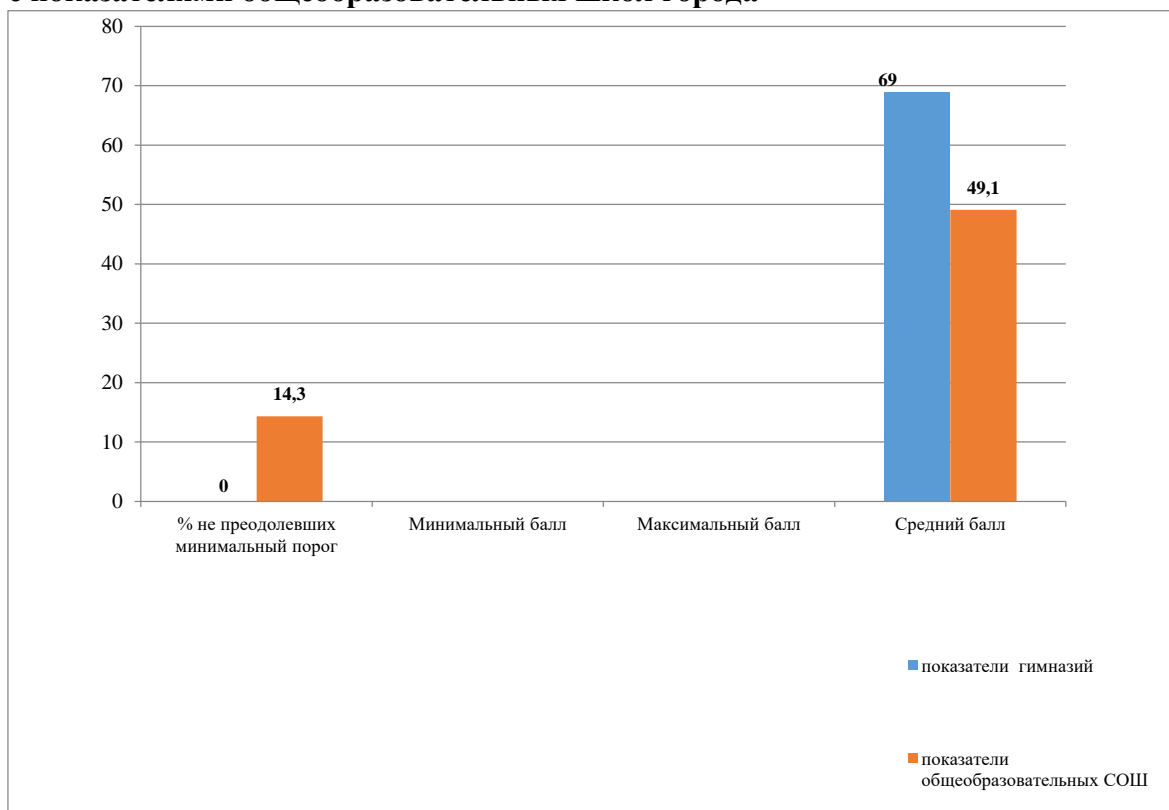


Диаграмма 64



## Английский язык с областными показателями

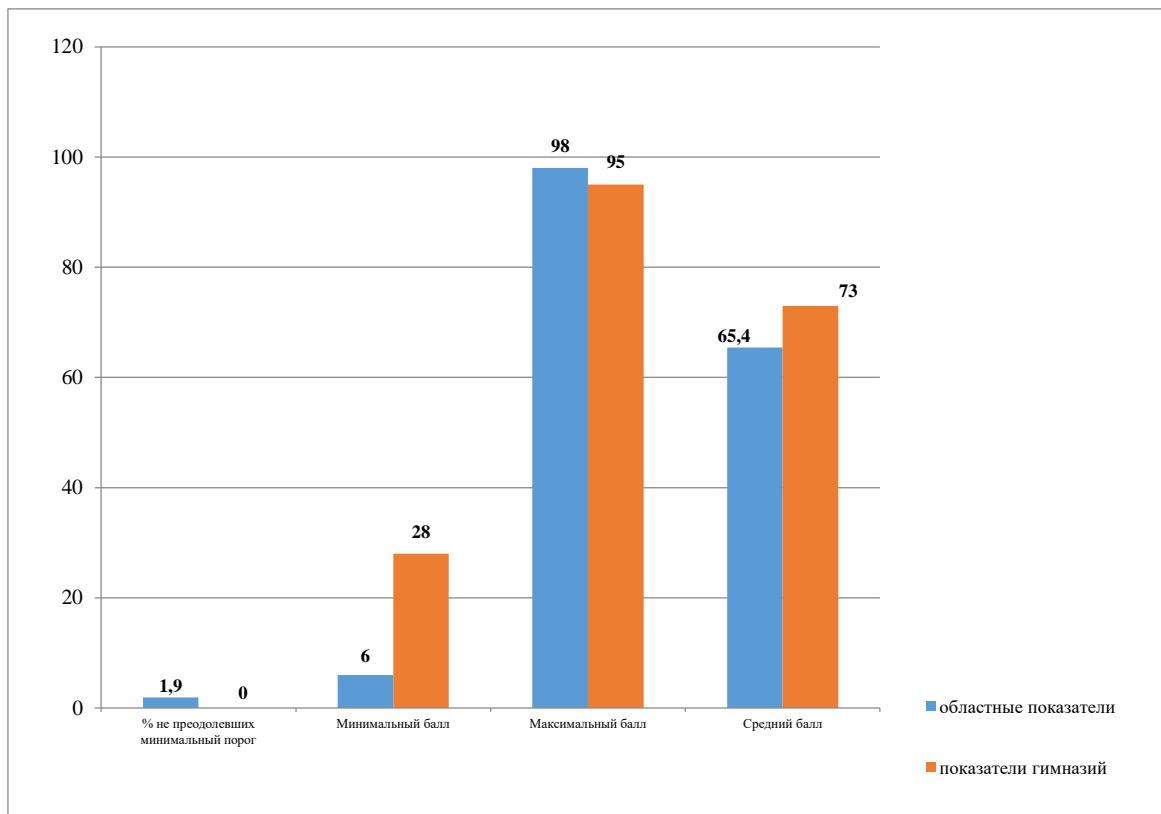


Диаграмма 65

## с показателями общеобразовательных школ города

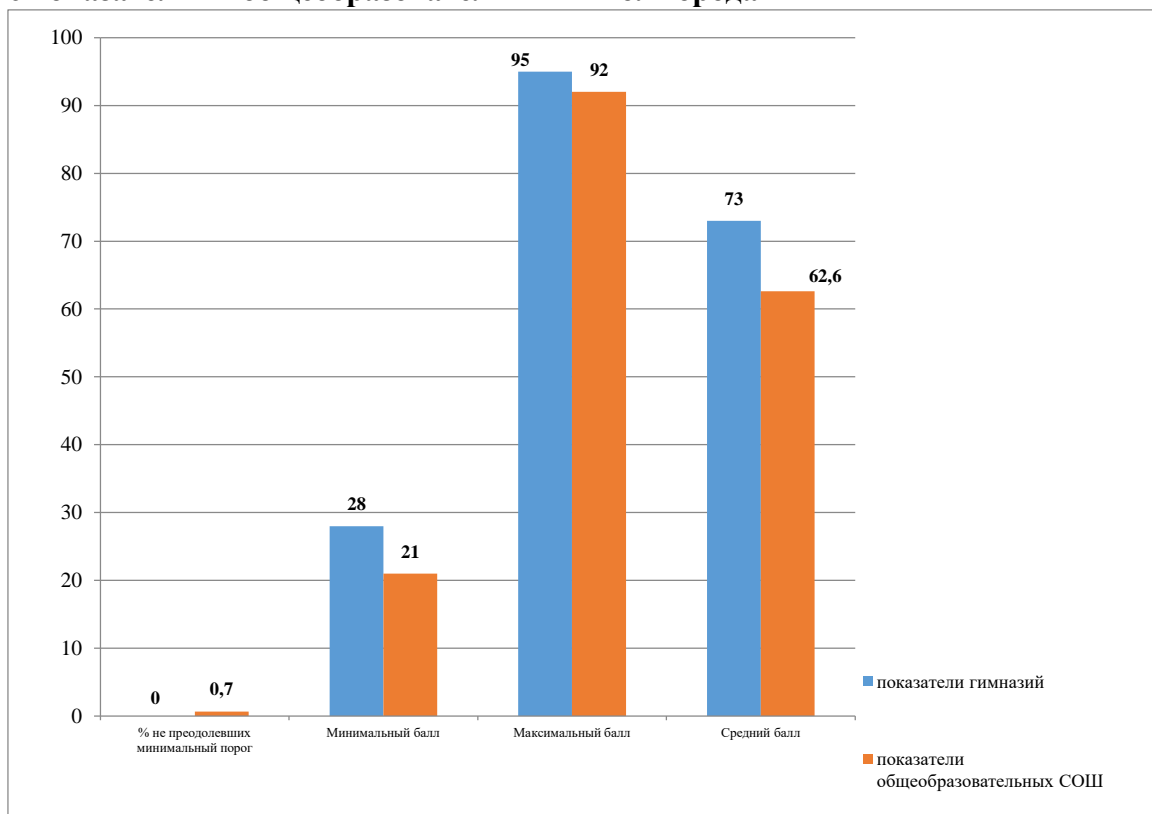


Диаграмма 66

**Результаты по предметам (до пересдачи)**

<b>№ п/ п</b>	<b>Предметы</b>	<b>Заре- гист- ровано в базе</b>	<b>Прин- яло учас- тие</b>	<b>Кол-во преодо- левших порог</b>	<b>% преодо- левших порог от сдавав- ших</b>	<b>max балл</b>	<b>min балл</b>	<b>Ср- едний балл</b>	<b>Кол-во не преодоле- вших порог</b>	<b>% не преодо- левших порог</b>	<b>Не допу- щен- ных</b>	<b>Не явились, отказ- ались</b>
1	Русский язык	157	143	138	96,5	96 ЦО- 10	12 ЦО- 10	54, 4	5 ЦО-10, ВСОШ №1	3,5	1 ЦО- 10	13 ЦО- 10, ВСО Ш №1
2	Математика профильный уровень	48	38	20	52,6	72 ВСО Ш №1	0 ЦО- 10	30, 0	18 ЦО-10, ВСОШ №1 СОШ №46	47, 4		10 ЦО- 10, ВСО Ш №1
3	Информатик а	7	3	2	66,7	70 ЦО- 10	34 ВСО Ш №1	45, 0	1 ВСОШ №1	33, 3		4 ЦО- 10
4	Физика	8	6	4	66,7	49 ВСО Ш №1	30 ВСО Ш №1	40, 7	2 ВСОШ №1, СОШ №46	33, 3		2 ВСО Ш №1
5	Химия	7	4	2	50,0	42 ЦО- 10	28 ЦО- 10	35, 0	2 ЦО-10	50, 0		3 ЦО- 10
6	Биология	21	7	4	57,1	46 ВСО Ш №1	27 СО Ш №46	36, 0	3 СОШ №46, ЦО-10	42, 9		14 ЦО- 10, ВСО Ш №1
	География	7	3	3	100,0	55 ЦО- 10	40 СО Ш №46	47, 5	0	0,0		4 ЦО- 10
7	Обществозна- ние	56	38	21	55,3	65 ЦО- 10	10 ЦО- 10	37, 5	17 ЦО-10, ВСОШ №1	44, 7		18 ЦО- 10, ВСО Ш №1
8	История	27	13	8	61,5	70 ЦО- 10	15 ЦО- 10	34, 5	5 ЦО-10	38, 5		14 ЦО- 10, ВСО Ш №1
9	Литература	5	2	2	100,0	64 ЦО- 10	47 ЦО- 10	56, 0	0	0,0		3 ЦО- 10
10	Английский язык	9	5	4	80,0	94 ЦО- 10	16 ЦО- 10	62, 0	1 ЦО-10	20, 0		4 ЦО- 10

	Математика (базовый уровень)	153	144	108	74,5			3,4	36 ЦО-10 ВСОШ №1 СОШ №46	25, 5		9 ЦО- 10 ВСО Ш №1
	Всего с учетом базового уровня математики	505	406	316	71,7	96	0	40, 2	90	28, 3	1	98 19,4%

Таблица 59

Предме т	Заре гист ровано в базе	Пр ин ял о уча сти е	Кол -во пре одо лев ших пор ог	% прео доле вших поро г от сдава вших	5	4	3	2	Сред ний балл	Качес тво	Не явили сь, отказ ались	Не допуще нные
Матем атика (базов ый уровен ь)	153	144	108	74,5 %	1 5	5 0	4 3	36 ЦО- 10 ВСО Ш №1 СОШ №46	3,4	74,5%	9	0

Таблица 60

Неудовлетворительные результаты выпускников по предмету (до пересдачи) в гимназиях:

<i>ОО администра тивных округов</i>	<i>Не перешаг нули порог</i>	<i>СО Ш</i>	<i>Количес тво</i>	<i>ОО администра тивных округов</i>	<i>Не перешаг нули порог</i>	<i>СО Ш</i>	<i>Количес тво</i>
Математика (профильный уровень)	18	ЦО- 10	14	Русский язык	5	ЦО- 10	4
		ВСО Ш №1	2			ВСО Ш №1	1
		СО Ш №46	2	Английский язык	1	ЦО- 10	1
Математика (базовый уровень)	36	ЦО- 10	20	Обществозна ние	17	ЦО- 10	14
		ВСО Ш №1	15			ВСО Ш №1	3
		СО Ш №46	1	История	5	ЦО- 10	5
Информатик а	1	ВСО Ш №1	1	Биология	3	ЦО- 10	1
Физика	2	ВСО Ш №1	1			СО Ш №46	2
		СО Ш №46	1	Химия	2	ЦО- 10	2

### **Выводы по результатам формата ЕГЭ выпускников вечерних (сменных) школ:**

1. В ходе ГИА 2018г в формате ЕГЭ 90 выпускника вечерних школ не сумели перешагнуть минимальные пороги баллов по предметам, из них по основным предметам 59 выпускников:

- ✓ русский язык – 5чел. (ЦО-10-4чел., ВСОШ №1-1чел.),
- ✓ математика (базовый уровень) – 36 чел. (ЦО-10 – 20 чел., ВСОШ №1 – 15 чел., СОШ №46 – 1 чел.),
- ✓ математика (профильный уровень) – 18 чел. (ЦО-10 – 14 чел., ВСОШ №1 – 2 чел., СОШ №46 – 2 чел.).

Наибольшее количество выпускников, не сумевших преодолеть минимальный порог баллов по основным предметам, обучается в ЦО-10.

2. 31 выпускник не сумел преодолеть минимальные пороги баллов по предметам по выбору, из них наибольший % выпускников не справился с тестовыми заданиями по предметам: химия – 50,0%, обществознание – 44,7%, биология – 42,9%, история – 38,5%, информатика – 33,3%, физика – 33,3%.

3. Наиболее сложным для выпускников вечерних школ оказались предметы:

- ✓ химия – 2 чел. (50%) не справились с тестом (ЦО-10 - 2 чел.);
- ✓ обществознание – 17 чел. (44,7%) не справились с тестом (ЦО-10-14чел., ВСОШ №1-3чел.);
- ✓ биология – 3 чел. (42,9%) не справились с тестом (СОШ №46-2чел., ЦО-10 - 1 чел.);
- ✓ история – 5 чел. (38,5%) не справились с тестом (ЦО-10 – 5 чел.);
- ✓ информатика – 1 чел. (33,3%) не справились с тестом (ВСОШ №1-1чел.);
- ✓ физика – 2 чел. (33,3%) не справились с тестом (ЦО-10–1 чел., СОШ №46-1чел.).

4. По остальным предметам по выбору выпускники не справились в диапазоне:

- от 0,1 % до 20,0% по предмету литература – 20,0%, 1 выпускник ЦО-10 из 5 сдающих не сумел перешагнуть минимальный порог баллов по предмету

5. Экзамен по предмету география выпускники вечерних школ преодолели с первого раза.

6. Наиболее востребованными для выпускников вечерних школ являются предметы: математика (базовый уровень), математика (профильный уровень), обществознание.

## Сравнительный анализ показателей выпускников очно-заочного и вечернего обучения

### Русский язык с областными показателями

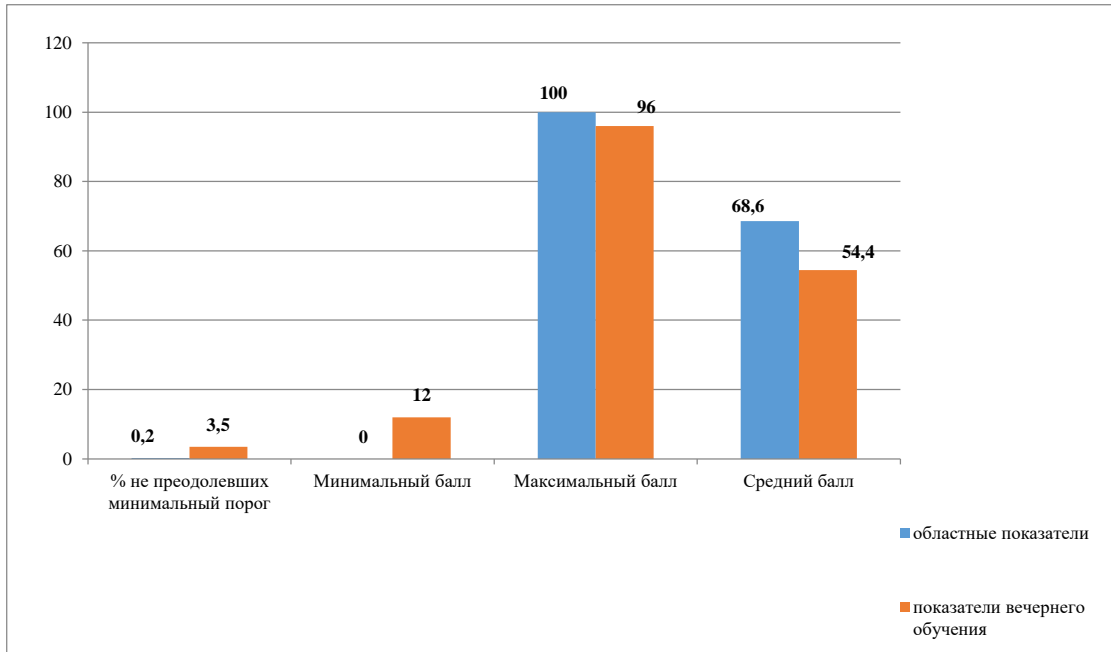


Диаграмма 67

### с показателями общеобразовательных школ города

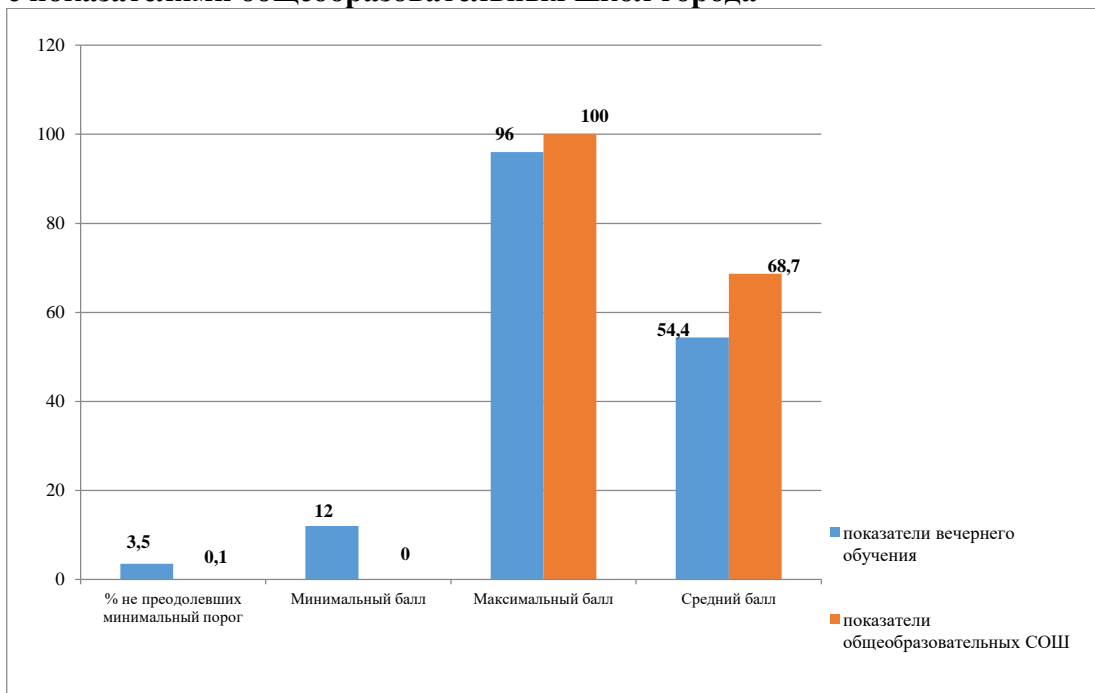


Диаграмма 68

## Литература с областными показателями

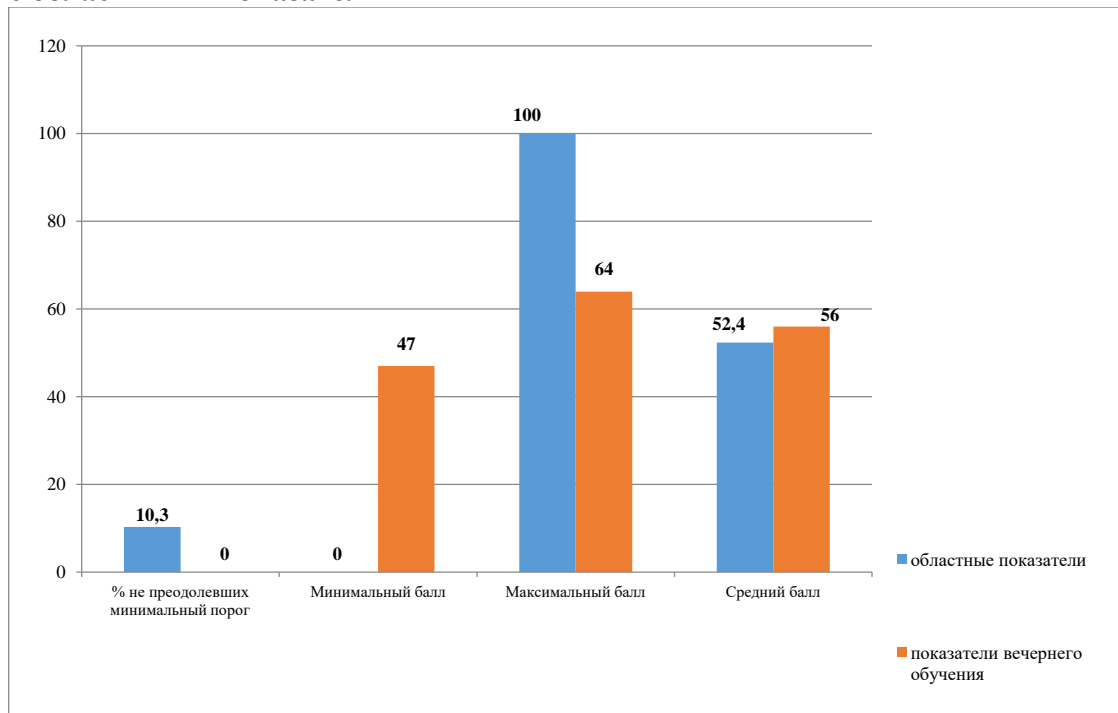


Диаграмма 69

## с показателями общеобразовательных школ города

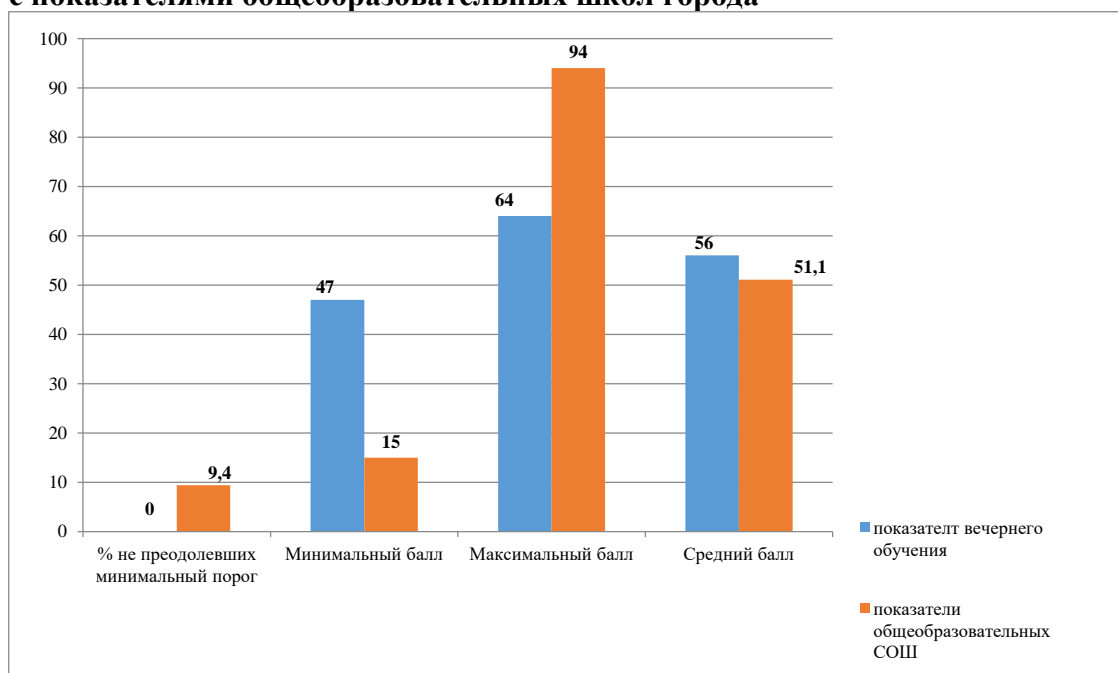


Диаграмма 70

## Математика профильный уровень с областными показателями

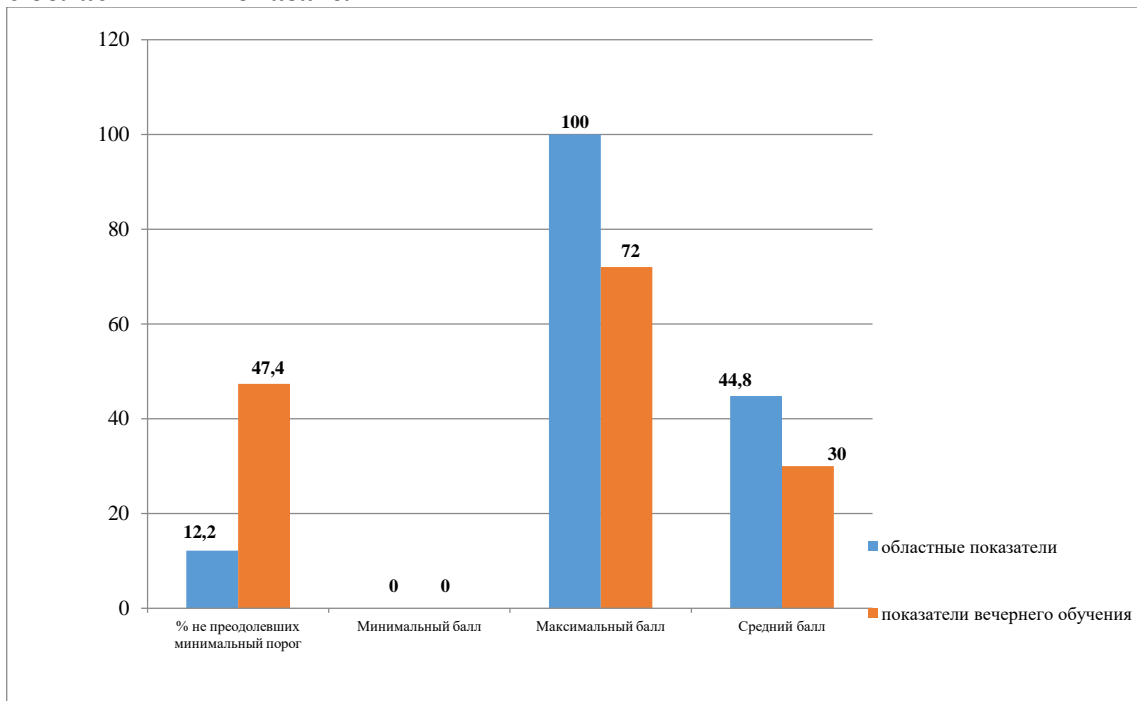


Диаграмма 71

## с показателями общеобразовательных школ города

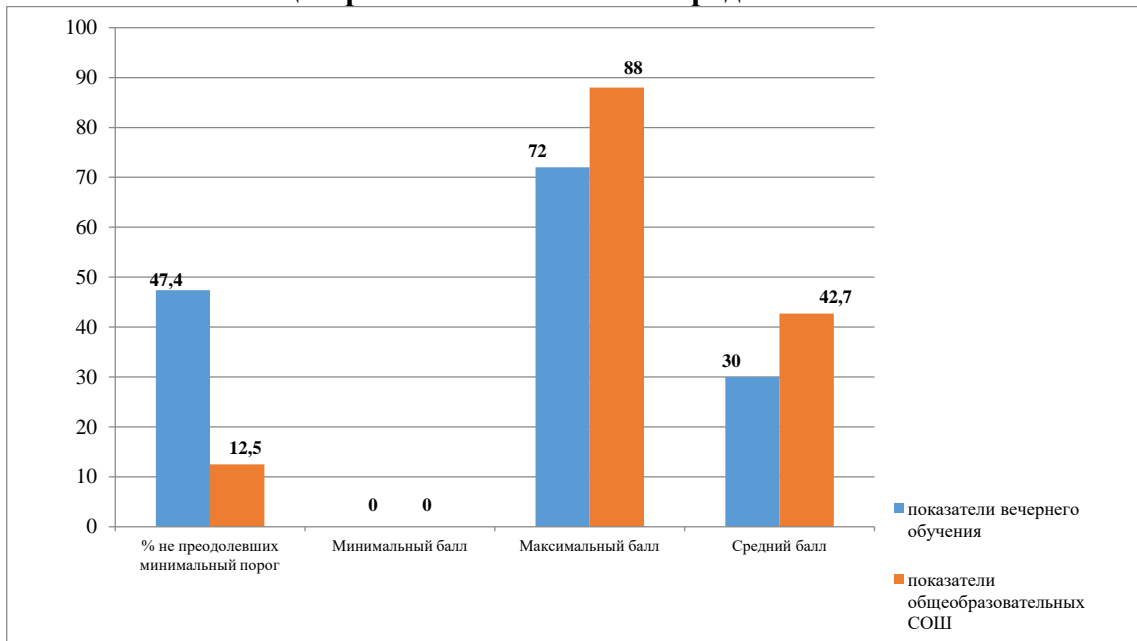


Диаграмма 72

## Информатика с областными показателями

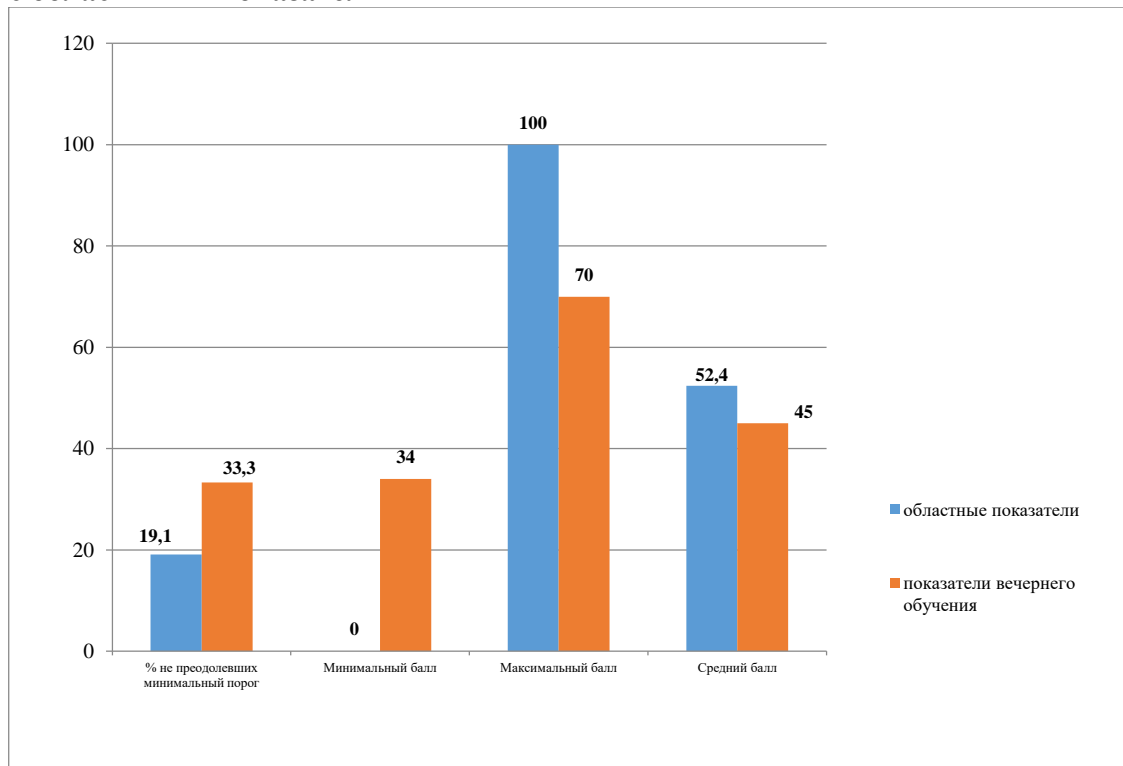


Диаграмма 73

## с показателями общеобразовательных школ города

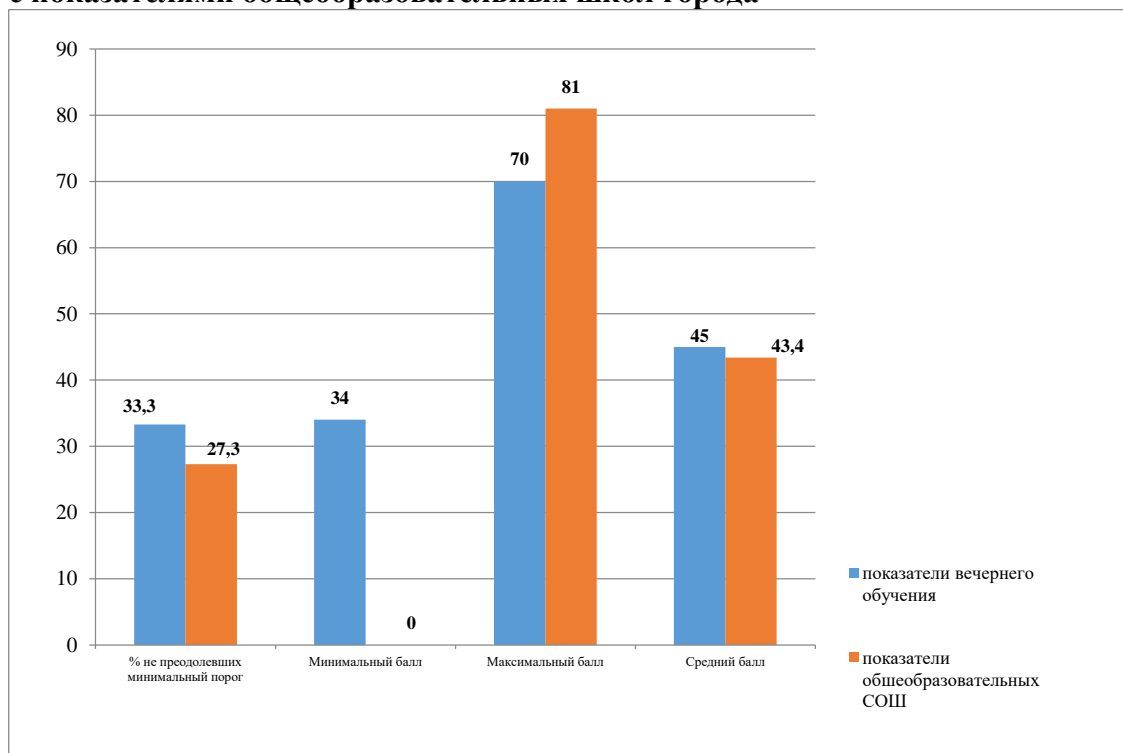


Диаграмма 74



## Физика

### с областными показателями

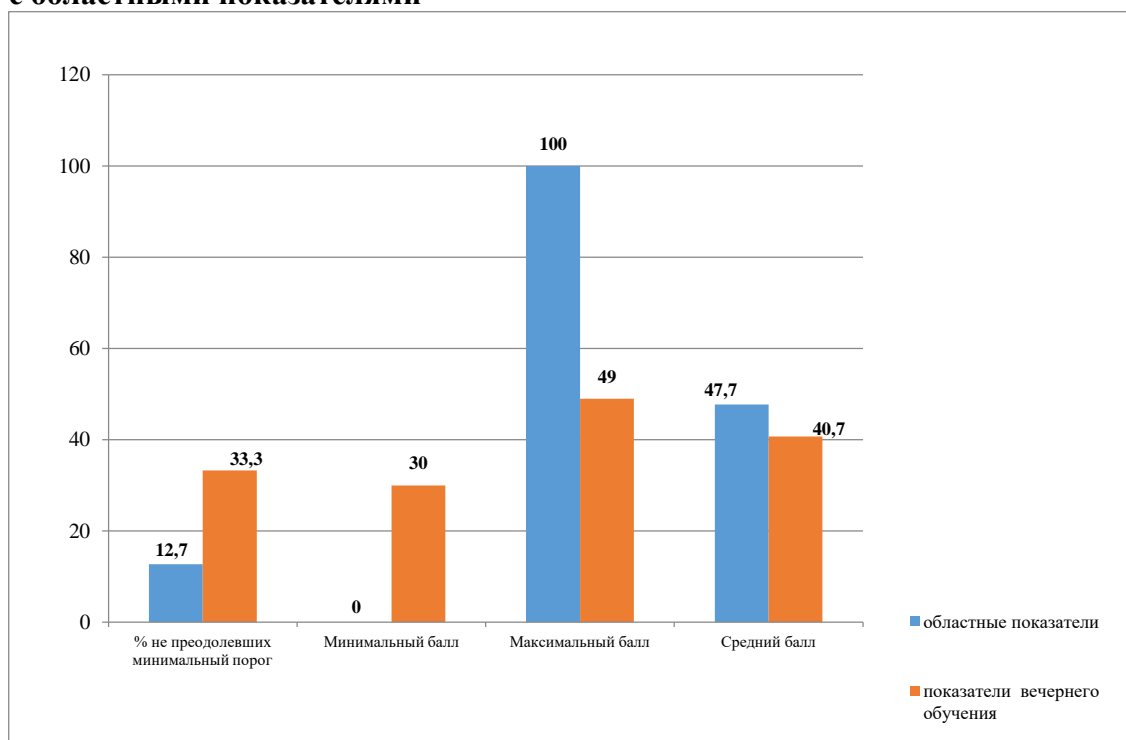


Диаграмма 75

### с показателями общеобразовательных школ города

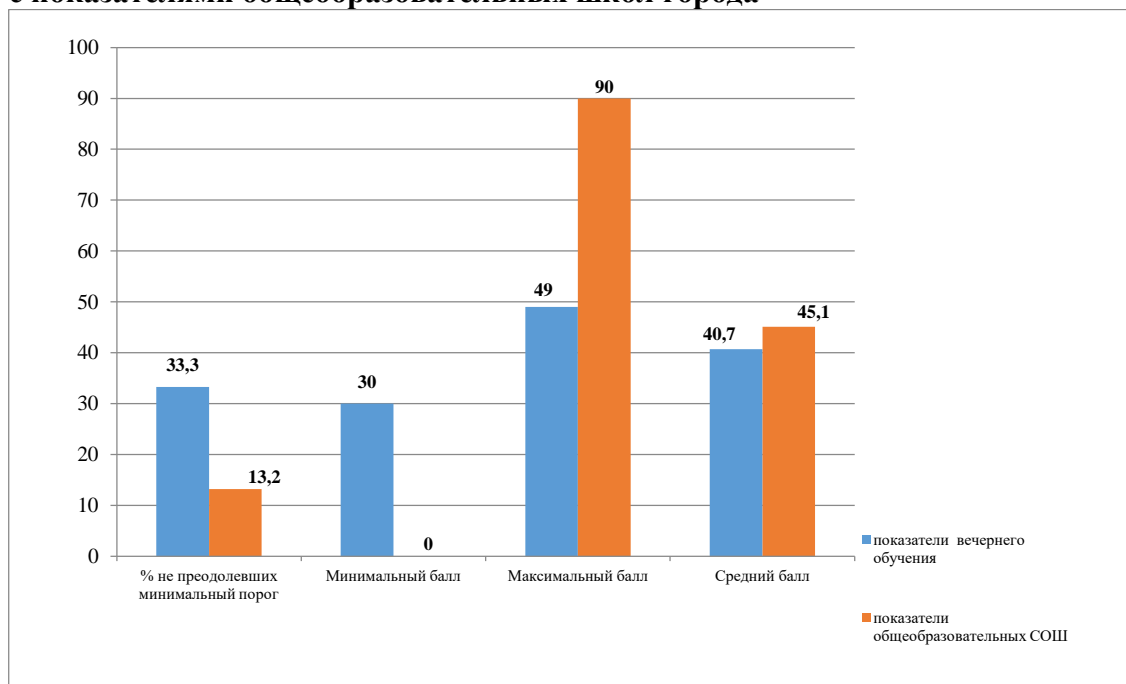


Диаграмма 76

## Химия с областными показателями

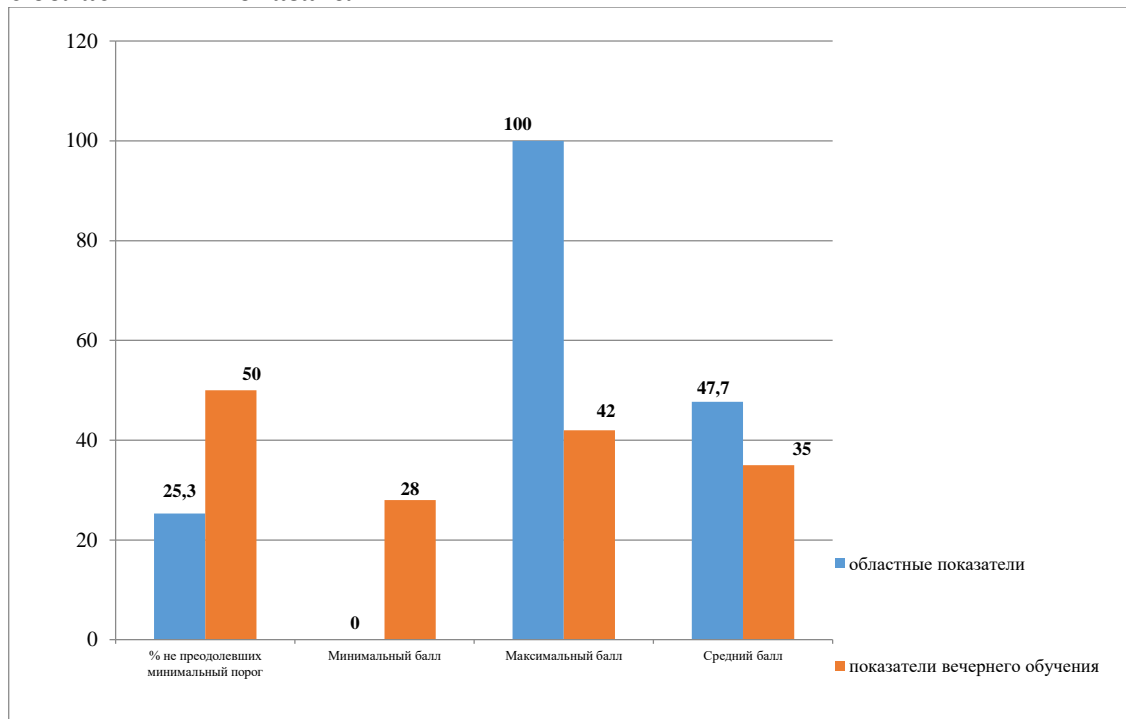


Диаграмма 77  
с показателями общеобразовательных школ города

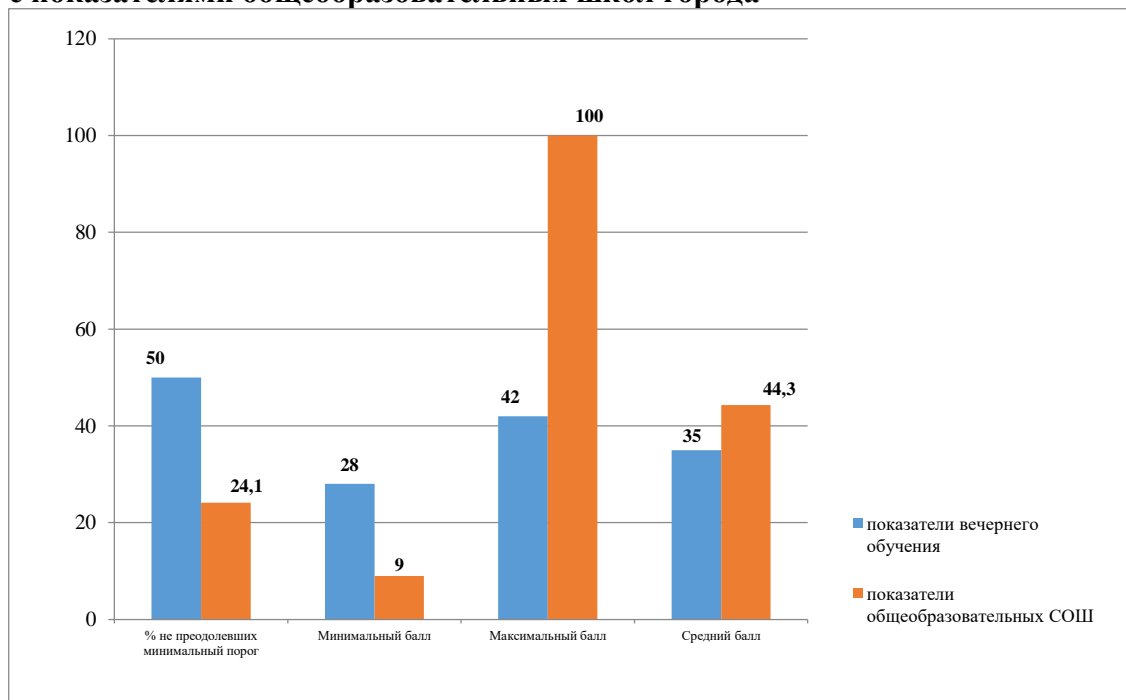


Диаграмма 78

## Биология

### с областными показателями

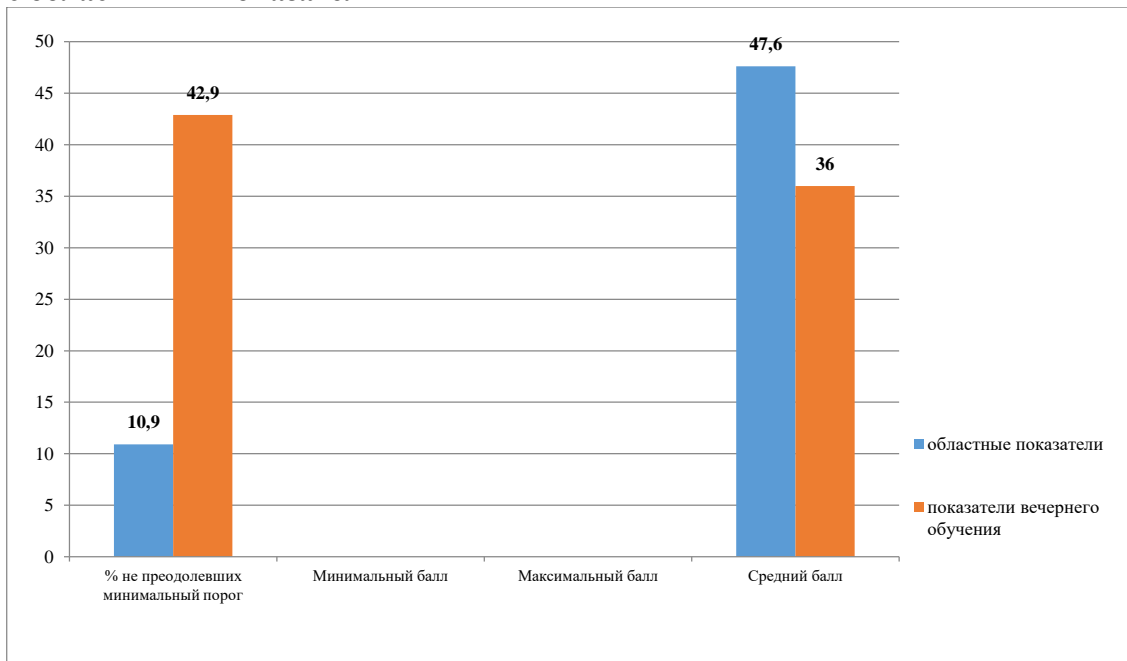


Диаграмма 79

### с показателями общеобразовательных школ города

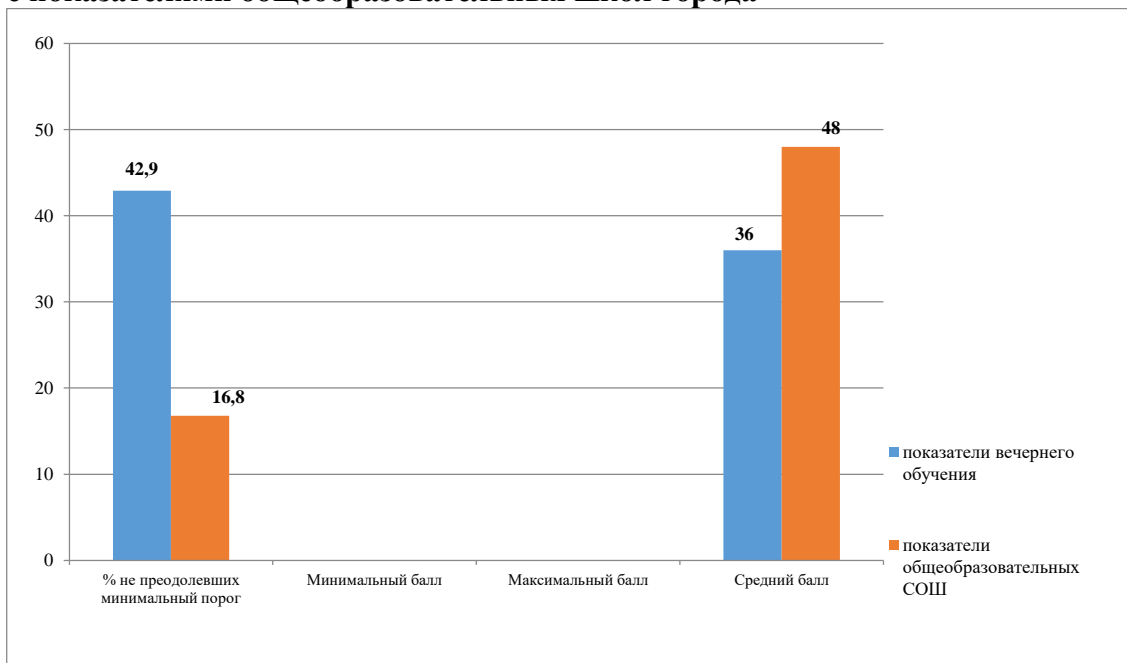


Диаграмма 80

## Обществознание с областными показателями

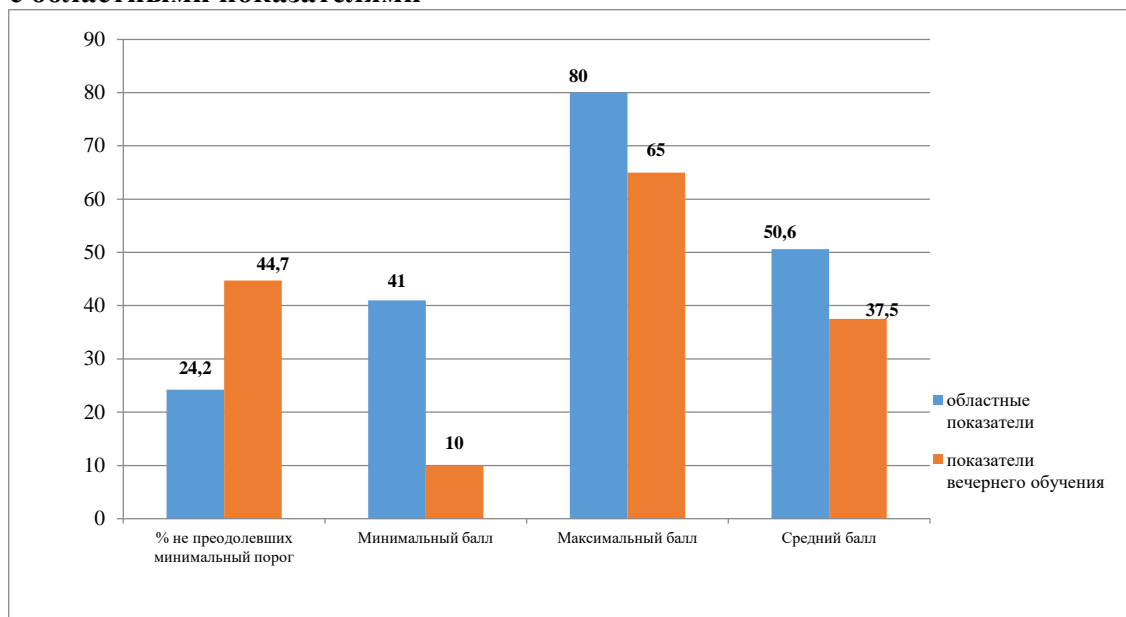


Диаграмма 81

## с показателями общеобразовательных школ города

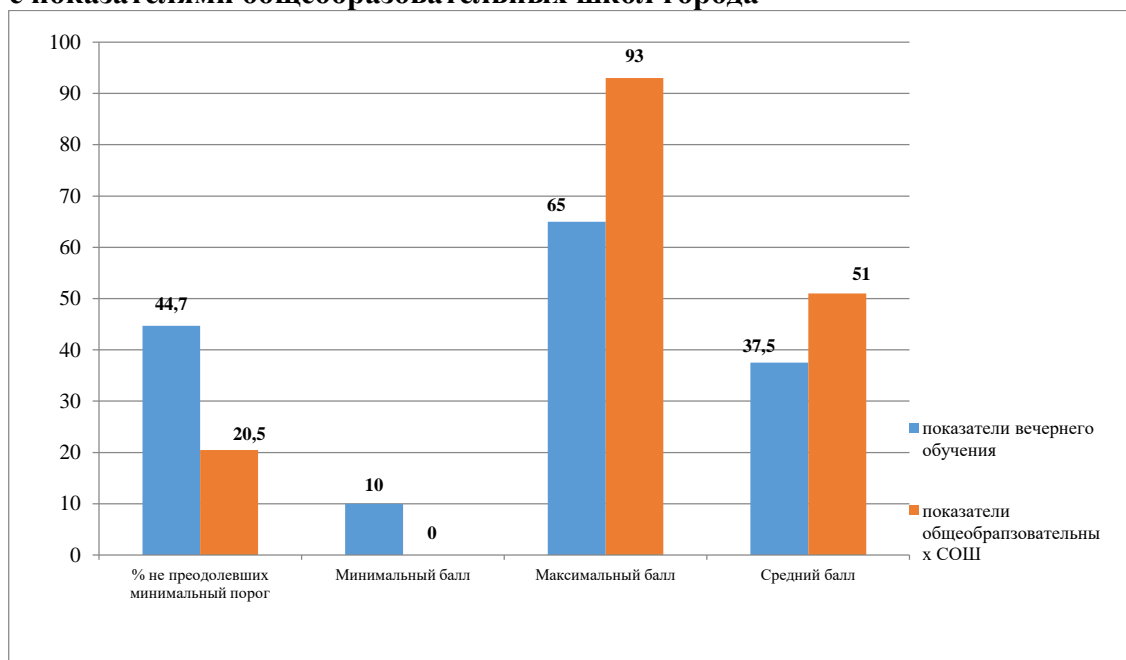


Диаграмма 82

## История с областными показателями

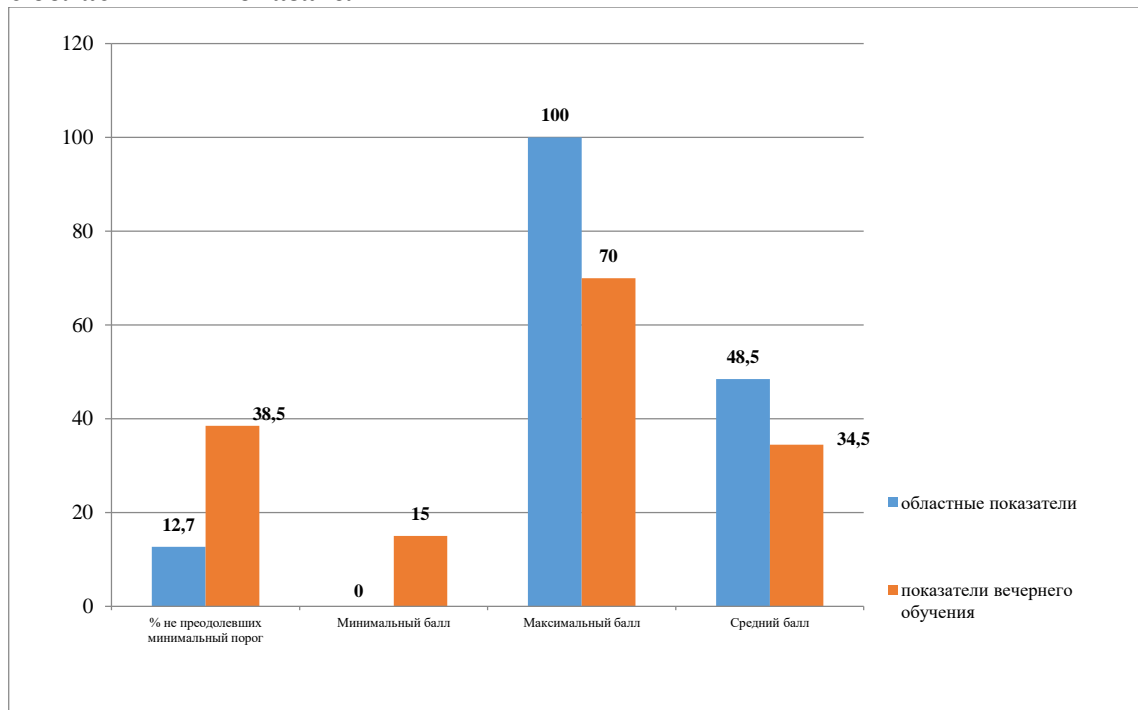


Диаграмма 83

## с показателями общеобразовательных школ города

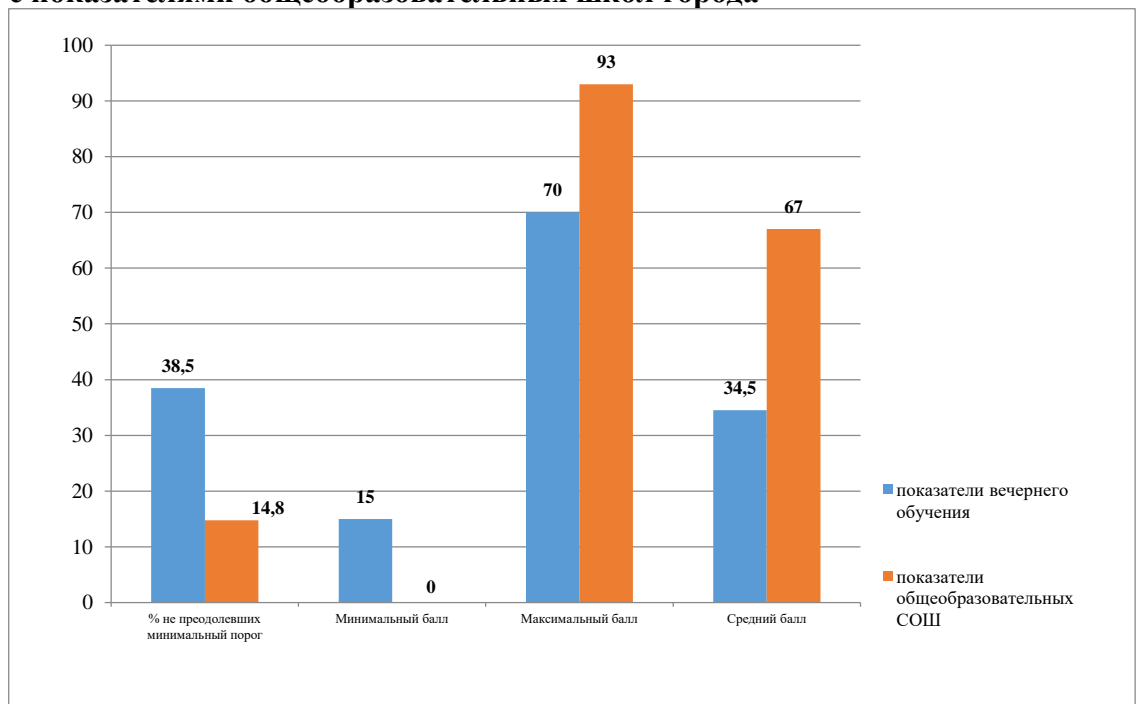


Диаграмма 84

## География

### с областными показателями

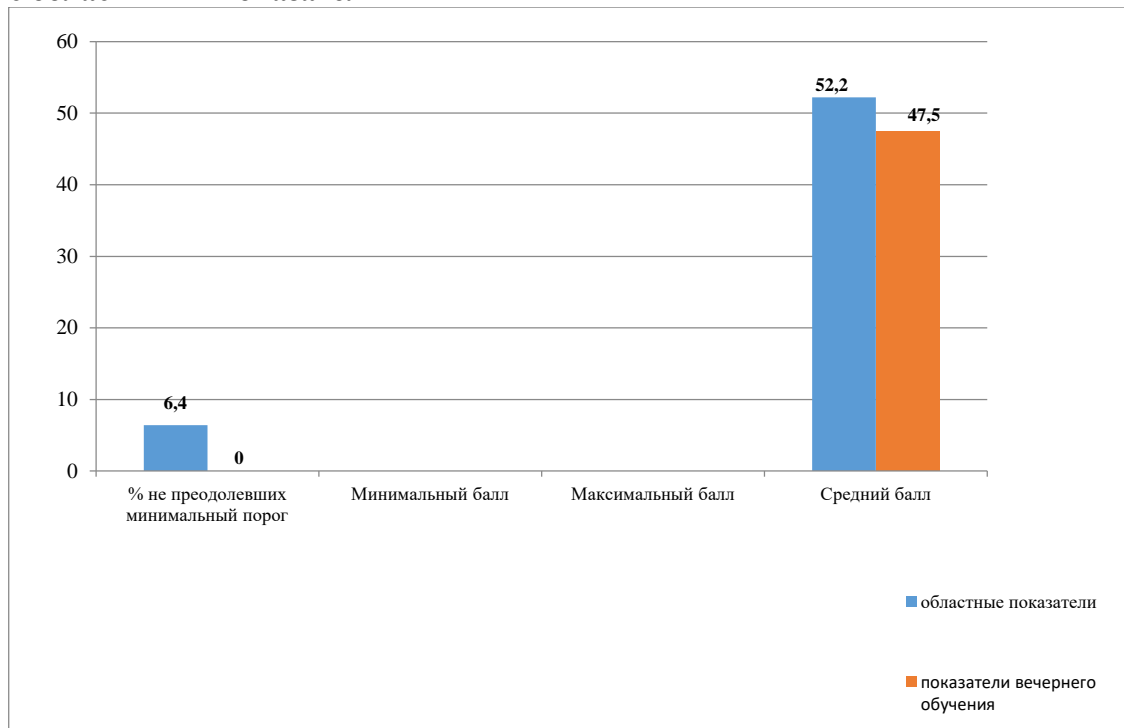


Диаграмма 85

### с показателями общеобразовательных школ города

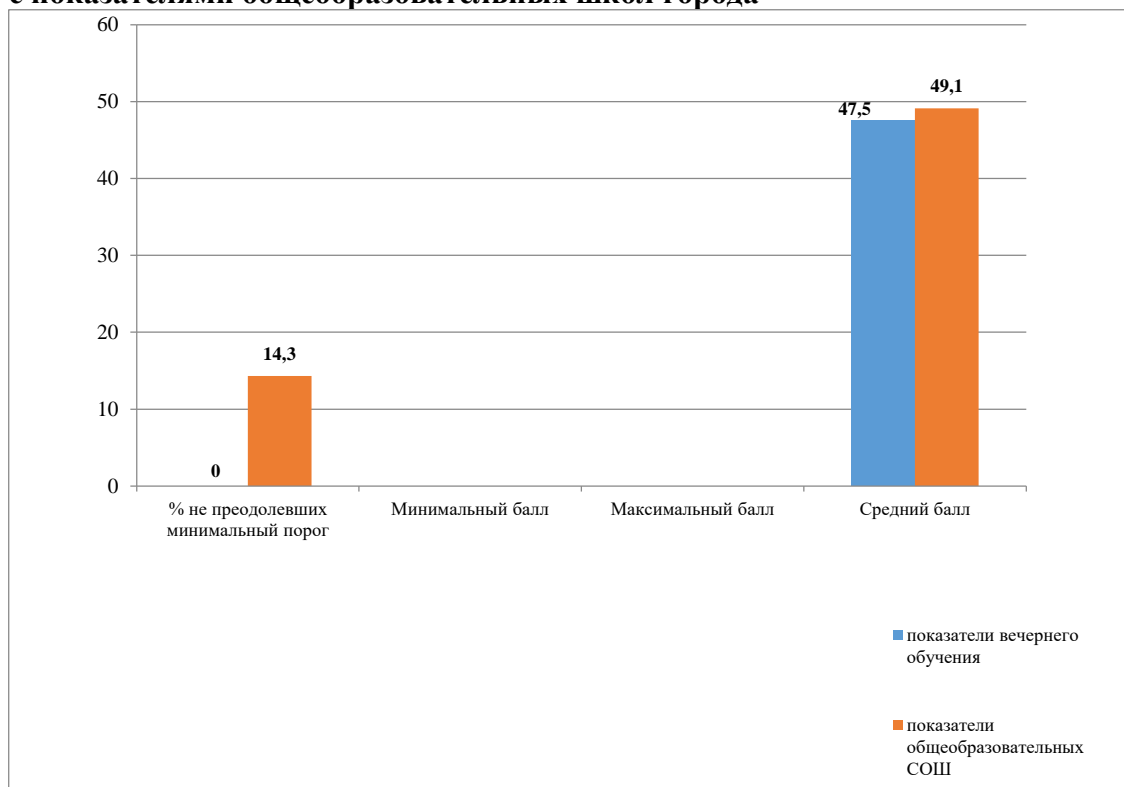


Диаграмма 86

## Английский язык с областными показателями

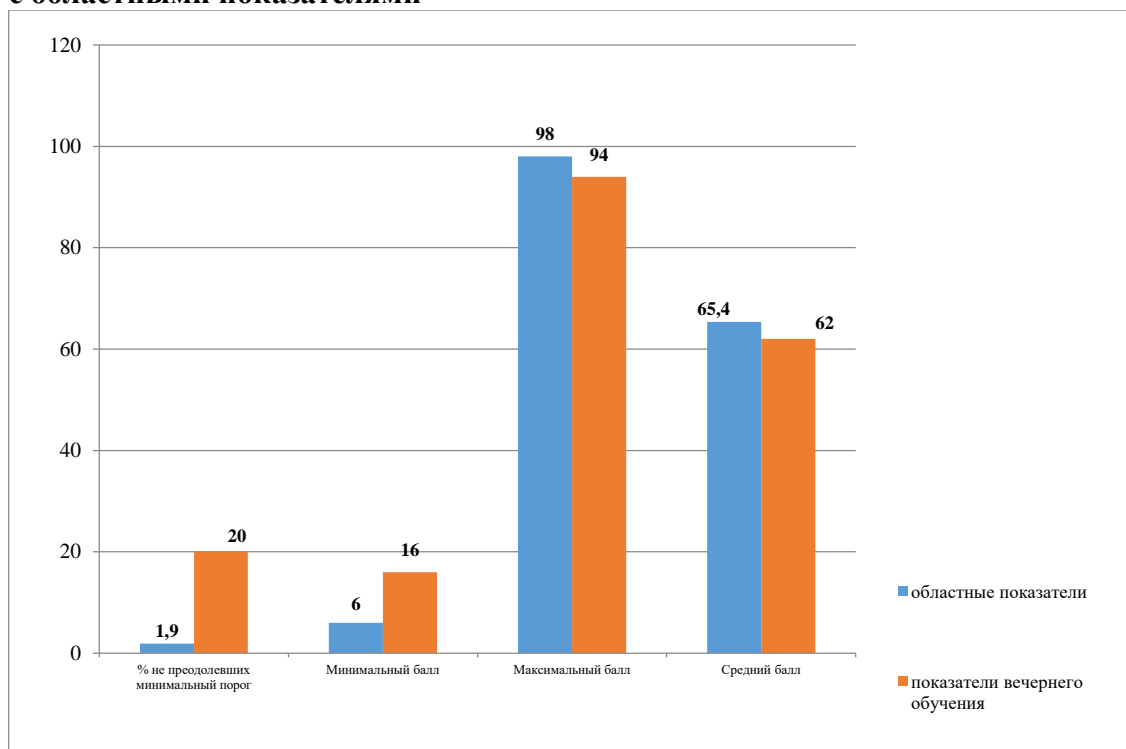


Диаграмма 87

## с показателями общеобразовательных школ города

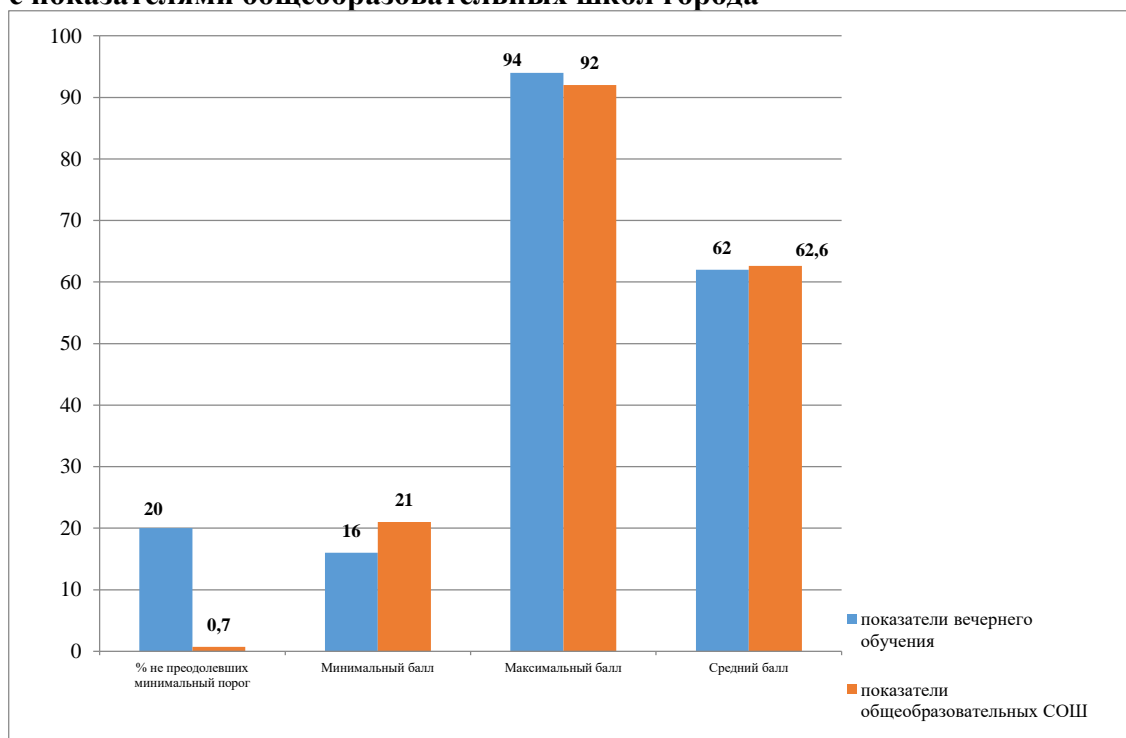


Диаграмма 88

**II Результаты государственной итоговой аттестации по  
общеобразовательным программам основного общего образования в  
2018 году.**

Информационно-статистические материалы

ГИА в 9кл (результаты форматов ОГЭ и ГВЭ)

Таблица 2

**Общероссийские результаты по предметам**

№ п/п	Предмет	Зарегис- триро- вано в базе ОГЭ	Прин- яло участ- ие ОГЭ	кол- во преод- олев- ших порог	% преодолев- ших порог от сдававших х/ % успеваемо- сти	кол-во:				Каче- ство, %	сред- ний балл	% дво- ек	Не доп- уще- ны к ГИА
						5	4	3	2				
1.	Русский язык	6414	6392	6324	98,9	147 5	2388	2461	68	60,4	3,6	1,1	13
2.	Математи- ка	6417	6400	6267	97,9	874	2725	2668	13 3	56,2	3,6	2,1	13
3.	Общество знание	3828	3813	3687	96,7	130	1535	2022	12 6	43,7	3,3	3,3	
4.	Информат- ика	2030	2029	1998	98,5	433	843	722	31	62,9	3,8	1,5	
5.	Биология	1549	1539	1510	98,1	48	643	819	29	44,9	3,3	1,9	
6.	Географи- я	1481	1478	1423	96,3	161	666	596	55	56	3,6	3,7	
7.	Физика	1001	1001	994	99,3	60	478	455	8	53,7	3,6	0,7	
8.	Химия	881	880	871	99,0	257	310	304	9	40,5	3,9	1,0	
9.	Английск- ий язык	714	714	706	98,9	320	256	130	8	80,7	4,3	1,1	
10.	История	308	305	292	95,7	20	110	162	13	42,6	3,5	4,3	
11.	Литерату- ра	241	240	237	98,8	76	101	60	3	73,8	4,1	1,2	
12.	Немецкий язык	33	33	33	100	6	20	7	0	78,8	3,9	0	
13.	Французс- кий язык	9	9	9	100	0	6	3	0	66,7	3,8	0	
<b>Общий показатель</b>		<b>24906</b>	<b>24833</b>	<b>24351</b>	<b>98,1</b>	<b>386 0</b>	<b>1008 1</b>	<b>1040 9</b>	<b>48 3</b>	<b>56,1</b>	<b>3,7</b>	<b>1,9</b>	

Таблица 3

Не допущенные к ГИА за курс ООО:

Всего	СОШ, ООШ	Количество
13	ВСОШ №1	1
	ЦО-10	4
	СОШ №26	2
	ООШ №8	2
	СОШ №18	1
	СОШ №24	1
	СОШ №46	2
<b>Всего</b>		<b>13чел.</b>



Таблица 4

№ п/п	Рейтинг предметов <i>по выбору</i>	Количество выпускников, выбравших предмет (чел.)	№ п/п	Рейтинг успешности сдачи предметов <i>с учетом обязательных</i>	% выпускников, не сдавших предмет с первого раза
1.	Обществознание	3813	1.	Немецкий язык	0
2.	Информатика	2029	2.	Французский язык	0
3.	Биология	1539	3.	Физика	0,7
4.	География	1478	4.	Химия	1,0
5.	Физика	1001	5.	Русский язык – обязательный предмет	1,1
6.	Химия	880	6.	Английский язык	1,1
7.	Английский язык	714	7.	Литература	1,2
8.	История	305	8.	Информатика	1,5
9.	Литература	240	9.	Биология	1,9
10.	Немецкий язык	33	10.	Математика – обязательный предмет	2,1
11.	Французский язык	9	11.	Обществознание	3,3
			12.	География	3,7
			13.	История	4,3

Таблица 5

## Общие показатели по русскому языку

Округ	Зарегис- триров ано в базе (ОГЭ)	При няло учас тие ОГЭ	кол- во преод олев ших порог	% преодоле вших порог/ % успеваем ости	кол-во:				Кач еств о, %	сред ний балл	% двое к	Не допу щенн ых к ГИА
					5	4	3	2				
Ленинский	1582	1580	1574	99,6%	319	599	656	6	58,1	3,8	0,4%	1 BCO III №1
Октябрьский	1537	1526	1505	98,6%	362	571	572	21	61,1	3,8	1,4%	6 ЦО-10 – 4 №26 - 2
Правобережн ый	1386	1382	1351	97,8%	382	473	496	31	61,9	3,2	2,2%	2 ООШ 8 - 2
Свердловский	1909	1904	1894	99,5%	412	745	737	10	60,8	3,4	0,5%	4 №18-1 №24-1 №46-2
<b>Всего по городу</b>	6414	6392	6324	98,9%	147 5	238 8	246 1	68	60,4	3,6	1,1%	13

Таблица 6

**Общие показатели по математике**

Округ	Зарегистрировано в базе (ОГЭ)	Приняло участие ОГЭ	кол-во преодолевших порог	% преодолевших порог/ % успеваемости	кол-во:				Качество, %	средний балл	% двоек	Не допущенных к ГИА
					5	4	3	2				
Ленинский	1582	1580	1562	98,9	140	816	606	18	60,5	3,5	1,1	1 ВСО Ш №1
Октябрьский	1539	1532	1503	98,1	173	703	627	29	57,2	3,5	1,9	6 ЦО-10 – 4 №26 - 2
Правобережный	1386	1382	1327	96,0	264	496	567	55	55,0	3,4	4,0	2 ООШ 8 - 2
Свердловский	1910	1906	1875	98,4	297	710	868	31	52,8	3,8	1,6	4 №18-1 №24-1 №46-2
<b>Всего по городу</b>	<b>6417</b>	<b>6400</b>	<b>6267</b>	<b>97,9</b>	<b>874</b>	<b>2725</b>	<b>2668</b>	<b>133</b>	<b>56,2</b>	<b>3,6</b>	<b>2,1</b>	<b>13</b>

Таблица 7

**Общие показатели по обществознанию**

Округ	Зарегистрировано в базе (ОГЭ)	Приняло участие ОГЭ	кол-во преодолевших порог	% преодолевших порог/ % успеваемости	кол-во:				Качество, %	средний балл	% двоек	Не допущенных к ГИА
					5	4	3	2				
Ленинский	968	966	944	97,7	27	413	504	22	45,5	3,2	2,3	1 ВСО Ш №1
Октябрьский	915	910	879	96,6	34	368	477	31	44,2	3,2	3,4	6 ЦО-10 – 4 №26 - 2
Правобережный	804	799	754	94,4	29	316	409	45	43,2	3,4	5,6	2 ООШ 8 - 2
Свердловский	1141	1138	1110	97,5	40	438	632	28	42	3,4	2,5	4 №18-1 №24-1 №46-2
<b>Всего по городу</b>	<b>3828</b>	<b>3813</b>	<b>3687</b>	<b>96,7</b>	<b>130</b>	<b>1535</b>	<b>2022</b>	<b>126</b>	<b>43,7</b>	<b>3,3</b>	<b>3,3</b>	<b>13</b>

Таблица 8

**Общие показатели по информатике**

Округ	Зарегистрировано в базе (ОГЭ)	Приняло участие ОГЭ	кол-во преодолевших порог	% преодолевших порог/ % успеваемости	кол-во:				Качество, %	средний балл	% двоек	Не допущенных к ГИА
					5	4	3	2				
Ленинский	405	405	401	99,0	58	216	127	4	67,7	3,7	1,0	1

												ВСО Ш №1
Октябрьский	497	497	491	98,8	101	191	199	6	58,8	3,7	1,2	6 ЦО-10 – 4 №26 - 2
Правобережн ый	425	424	413	97,4	162	153	98	11	74,3	4,1	2,6	2 ООШ 8 - 2
Свердловский	703	703	693	98,6	112	283	298	10	56,2	3,7	1,4	4 №18-1 №24-1 №46-2
<b>Всего по городу</b>	<b>2030</b>	<b>2029</b>	<b>1998</b>	<b>98,5</b>	<b>433</b>	<b>843</b>	<b>722</b>	<b>31</b>	<b>62,9</b>	<b>3,8</b>	<b>1,5</b>	13

Таблица 9

**Общие показатели по биологии**

Округ	Зарегис триров ано в базе (ОГЭ)	При няло учас тие ОГЭ	кол- во преод олев ших порог	% преодоле вших порог/ % успеваем ости	кол-во:				Кач еств о, %	сред ний балл	% двое к	Не допу щенн ых к ГИА
					5	4	3	2				
Ленинский	461	459	456	99,3	15	214	227	3	49,9	3,3	0,7	1 ВСО Ш №1
Октябрьский	393	386	371	96,1	9	137	225	15	37,8	3,3	3,9	6 ЦО-10 – 4 №26 - 2
Правобережн ый	298	298	288	96,6	11	101	176	10	37,6	3,3	3,4	2 ООШ 8 - 2
Свердловский	397	396	395	99,7	13	191	191	1	51,5	3,3	0,3	4 №18-1 №24-1 №46-2
<b>Всего по городу</b>	<b>1549</b>	<b>1539</b>	<b>1510</b>	<b>98,1</b>	<b>48</b>	<b>643</b>	<b>819</b>	<b>29</b>	<b>44,9</b>	<b>3,3</b>	<b>1,9</b>	13

Таблица 10

**Общие показатели по географии**

Округ	Зарегис триров ано в базе (ОГЭ)	При няло учас тие ОГЭ	кол- во преод олев ших порог	% преодоле вших порог/ % успеваем ости	кол-во:				Кач еств о, %	сред ний балл	% двое к	Не допу щенн ых к ГИА
					5	4	3	2				
Ленинский	310	309	299	96,8	19	163	117	10	58,9	3,6	3,2	1 ВСО Ш №1
Октябрьский	335	335	322	96,1	40	132	150	13	51,3	4	3,9	6 ЦО-10 – 4 №26 - 2

Правобережн ый	338	337	308	91,4	21	126	161	29	43,6	3,4	8,6	2 ООШ 8 - 2
Свердловский	498	497	494	99,4	81	245	168	3	65,6	3,4	0,6	4 №18-1 №24-1 №46-2
<b>Всего по городу</b>	<b>1481</b>	<b>1478</b>	<b>1423</b>	<b>96,3</b>	<b>161</b>	<b>666</b>	<b>596</b>	<b>55</b>	<b>56</b>	<b>3,6</b>	<b>3,7</b>	<b>13</b>

Таблица 11

**Общие показатели по физике**

Округ	Зарегист ровано в базе (ОГЭ)	Приня ло участ ие ОГЭ	кол-во преодо левших порог	% преодолевших порог/ % успеваемости	кол-во:				Качес тво, %	средн ий балл	% двоек	Не допущен ных к ГИА
					5	4	3	2				
Ленинский	267	267	267	100	7	170	90	0	66,3	3,7	0	1 ВСОШ №1
Октябрьский	230	230	229	99,1	14	96	118	2	47,8	3,5	0,9	6 ЦО-10 – 4 №26 - 2
Правобережный	259	259	254	98,1	26	101	127	5	49,0	3,6	1,9	2 ООШ 8 - 2
Свердловский	245	245	244	99,6	13	111	120	1	50,6	3,6	0,4	4 №18-1 №24-1 №46-2
<b>Всего по городу</b>	<b>1001</b>	<b>1001</b>	<b>994</b>	<b>99,3</b>	<b>60</b>	<b>478</b>	<b>455</b>	<b>8</b>	<b>53,7</b>	<b>3,6</b>	<b>0,7</b>	<b>13</b>

Таблица 12

**Общие показатели по химии**

Округ	Зарегис триров ано в базе (ОГЭ)	При няло учас тие ОГЭ	кол- во преод олев ших порог	% преодоле вших порог/ % успеваем ости	кол-во:				Качес тво, %	сред ний балл	% двое к	Не допу щен ных к ГИА
					5	4	3	2				
Ленинский	216	216	213	98,6	48	72	93	3	55,6	3,8	1,4	1 ВСО Ш №1
Октябрьский	226	225	224	99,6	55	91	78	1	64,9	3,9	0,4	6 ЦО-10 – 4 №26 - 2
Правобережн ый	195	195	191	97,9	78	50	63	4	65,6	4,0	2,1	2 ООШ 8 - 2
Свердловский	244	244	243	99,6	76	97	70	1	70,9	4,0	0,4	4 №18-1 №24-1 №46-2
<b>Всего по городу</b>	<b>881</b>	<b>880</b>	<b>871</b>	<b>99,0</b>	<b>257</b>	<b>310</b>	<b>304</b>	<b>9</b>	<b>40,5</b>	<b>3,9</b>	<b>1,0</b>	<b>13</b>

Таблица 13

**Общие показатели по английскому языку**

Округ	Зарегист риро вано в базе (ОГЭ)	При няло учас тие ОГЭ	кол- во преод олев ших порог	% преодоле вших порог/ % успеваем ости	кол-во:				Кач еств о, %	сред ний балл	% двое к	Не допу щен ных к ГИА
					5	4	3	2				
Ленинский	108	108	107	99,1	43	45	19	1	81,5	4,2	0,9	1 ВСО III №1
Октябрьский	240	240	236	98,3	111	89	36	4	83,3	4,6	0,7	6 ЦО-10 – 4 №26 - 2
Правобережн ый	171	171	169	98,8	77	57	35	2	78,4	4,2	1,2	2 ООШ 8 - 2
Свердловский	195	195	194	99,5	89	65	40	1	79,0	4,2	0,5	4 №18-1 №24-1 №46-2
<b>Всего по городу</b>	<b>714</b>	<b>714</b>	<b>706</b>	<b>98,9</b>	<b>320</b>	<b>256</b>	<b>130</b>	<b>8</b>	<b>80,7</b>	<b>4,3</b>	<b>1,1</b>	<b>13</b>

Таблица 14

**Общие показатели по истории**

Округ	Зарегист риро вано в базе (ОГЭ)	При няло учас тие ОГЭ	кол- во преод олев ших порог	% преодоле вших порог/ % успеваем ости	кол-во:				Кач еств о, %	сред ний балл	% двое к	Не допу щен ных к ГИА
					5	4	3	2				
Ленинский	61	61	59	96,7	3	31	25	2	55,7	3,6	3,3	1 ВСО III №1
Октябрьский	103	102	94	92,2	4	27	63	8	30,4	3,3	7,8	6 ЦО-10 – 4 №26 - 2
Правобережн ый	68	66	64	97,0	8	20	36	2	42,4	3,5	3,0	2 ООШ 8 - 2
Свердловский	76	76	75	98,7	5	32	38	1	48,7	3,5	1,3	4 №18-1 №24-1 №46-2
<b>Всего по городу</b>	<b>308</b>	<b>305</b>	<b>292</b>	<b>95,7</b>	<b>20</b>	<b>110</b>	<b>162</b>	<b>13</b>	<b>42,6</b>	<b>3,5</b>	<b>4,3</b>	<b>13</b>

**Общие показатели по литературе**

Округ	Зарегист рирован о в базе (ОГЭ)	При няло учас тие ОГЭ	кол- во преод олев ших порог	% преодоле вших порог/ % успеваем ости	кол-во:				Кач еств о, %	сред ний балл	% двое к	Не допу щенн ых к ГИА
					5	4	3	2				
Ленинский	45	45	44	97,8	15	21	8	1	80,0	4,1	2,2	1 ВСО III №1
Октябрьский	70	69	68	98,6	15	31	22	1	66,7	3,9	1,4	6 ЦО-10 – 4 №26 - 2
Правобережн ый	59	59	59	100,0	21	24	14	0	76,3	4,1	0	2 ООШ 8 - 2
Свердловский	67	67	66	98,5	25	25	16	1	74,6	4,1	1,5	4 №18-1 №24-1 №46-2
<b>Всего по городу</b>	<b>241</b>	<b>240</b>	<b>237</b>	<b>98,8</b>	<b>76</b>	<b>101</b>	<b>60</b>	<b>3</b>	<b>73,8</b>	<b>4,1</b>	<b>1,2</b>	<b>13</b>

Таблица 16

**Общие показатели по немецкому языку**

Округ	Зарегист рирован о в базе (ОГЭ)	При няло учас тие ОГЭ	кол- во преод олев ших порог	% преодоле вших порог/ % успеваем ости	кол-во:				Кач еств о, %	сред ний балл	% двое к	Не допу щенн ых к ГИА
					5	4	3	2				
Ленинский												1 ВСО III №1
Октябрьский	1	1	1	100	0	1	0	0	100	4,0	0	6 ЦО-10 – 4 №26 - 2
Правобережн ый	21	21	21	100	6	12	3	0	86	4,1	0	2 ООШ 8 - 2
Свердловский	11	11	11	100	0	7	4	0	64	3,6	0	4 №18-1 №24-1 №46-2
<b>Всего по городу</b>	<b>33</b>	<b>33</b>	<b>33</b>	<b>100</b>	<b>6</b>	<b>20</b>	<b>7</b>	<b>0</b>	<b>78,8</b>	<b>3,9</b>	<b>0</b>	<b>13</b>

## Общие показатели по французскому языку

Округ	Зарегист ровано в базе (ОГЭ)	При няло учас тие ОГЭ	кол- во преод олев ших порог	% преодоле вших порог/ % успеваем ости	кол-во:				Кач еств о, %	сред ний балл	% двое к	Не допу щен ных к ГИА
					5	4	3	2				
Ленинский	1	1	1	100	0	1	0	0	100	4,0	0	1 ВСО Ш №1
Октябрьский												6 ЦО-10 – 4 №26 - 2
Правобережн ый	6	6	6	100	0	3	3	0	50	3,5	0	2 ООШ 8 - 2
Свердловский	2	2	2	100	0	2	0	0	100	4,0	0	4 №18-1 №24-1 №46-2
<b>Всего по городу</b>	<b>9</b>	<b>9</b>	<b>9</b>	<b>100</b>	<b>0</b>	<b>6</b>	<b>3</b>	<b>0</b>	<b>66,7</b>	<b>3,8</b>	<b>0</b>	<b>13</b>

## Не окончили основного общего образования.

По результатам ГИА 2018г. не получили аттестатов за курс основного общего образования – 15 чел., из них из общеобразовательных организаций – 14 чел., из школ с углубленным изучением отдельных предметов – 1 чел.:

Таблица 18

МБОУ СОШ, ООШ	Количество выпускников
СОШ №68	1
СОШ №53	1
<b>СОШ №26</b>	<b>2</b>
<b>ООШ №8</b>	<b>3</b>
СОШ №65	1
СОШ № 66	1
СОШ № 72	1
<b>СОШ № 24</b>	<b>2</b>
<b>СОШ № 46</b>	<b>2</b>
СОШ № 2	1
<b>Всего</b>	<b>15чел.</b>

## Выводы по общим показателям:

- Общее количество участников ГИА 9-х классов в 2018г. составило 24833 чел. с учетом обязательных экзаменов и экзаменов по выбору.  
1,9% выпускников не смогли перешагнуть минимальные пороги баллов по предметам, наиболее трудными были предметы: история – 4,3% выпускников не сумели сдать экзамен с первого раза, география – 3,7%, обществознание – 3,3%.
- 13 выпускников образовательных организаций №8, 18, 24,26,46 и ВСОШ №1 и ЦО №10 не были допущены к экзаменам.
- Наиболее востребованными у выпускников являются экзамены по предметам обществознание, информатика, биология, география, физика, химия, английский язык.
- Вместе с тем, востребованные предметы являются и наиболее трудными для успешной сдачи экзаменов, о чем свидетельствует следующий рейтинг результатов:

Таблица 19

Предмет	% не сдавших экзамен с первого раза
История	4,3%
География	3,7%
Обществознание	3,3%
Математика	2,1%
Биология	1,9%
Информатика	1,5%
Литература	1,2%
Английский язык	1,1%
Русский язык	1,1%
Химия	1,0%
Физика	0,7%

5. По результатам ГИА в 9 классах 15 выпускников школ №8,24,26,46,53,65,66,68,72 и №2 не получили аттестатов за курс основного общего образования.
6. 34 выпускника отказались сдавать выбранные ими предметы по выбору в ходе ГИА, наибольшее количество отказов отмечено по предметам обществознание (15 чел.) и биология (10 чел.).

## 2.Общеобразовательные школы.

Таблица 20

### Русский язык

Округ	Зарегист риро вано в базе (ОГЭ)	Прин яло участ ие ОГЭ	кол-во преодо левших порог	% преодол евших порог / % успевае мости	кол-во:				Кач еств о, %	сред ний балл	% д воек	Не допу щен ных к ГИА
					5	4	3	2				
Ленинский	1302	1301	1295	99,5	265	513	517	6	59,8	3,8	0,5	
Октябрьский	854	848	836	98,6	126	295	415	11	13,3	3,8	1,4	2 №26 – 2
Правобереж ный	866	862	831	96,4	125	287	419	31	47,8	3,9	3,6	2 ОО Ш 8 – 2
Свердловский	1162	1161	1155	99,5	189	450	516	6	55,0	3,8	0,5	4 №18 -1 №24 -1 №46 -2
<b>Всего по городу</b>	<b>4184</b>	<b>4172</b>	<b>4117</b>	<b>98,7</b>	<b>705</b>	<b>154 5</b>	<b>186 7</b>	<b>55</b>	<b>53,9</b>	<b>3,8</b>	<b>1,30%</b>	<b>8</b>



Таблица 21

## Неудовлетворительные результаты выпускников по предмету (до пересдачи)

<i>ОО административн ых округов</i>	<i>«2 »</i>	<i>СО III</i>	<i>Количество</i>	<i>ОО административн ых округов</i>	<i>«2 »</i>	<i>СО III</i>	<i>Количество</i>
Ленинский	6	<b>№30</b>	<b>2</b>	Правобережный	31	<b>№10</b>	<b>4</b>
		№38	1			№17	1
		№53	1			<b>№50</b>	<b>4</b>
		№57	1			<b>№73</b>	<b>7</b>
		№68	1			№31	3
						<b>№8</b>	<b>6</b>
						№9	3
						№65	1
						№3	2
Октябрьский	11	<b>№32</b>	<b>5</b>	Свердловский	6	№4	1
		№20	2			№71	1
		№23	2			№24	2
		№27	2			№80	2

## Математика

Таблица 22

Округ	Зарегист рирован о в базе (ОГЭ)	Прин яло участ ие ОГЭ	кол-во преодо левших порог	% преодоле вших порог / % успеваем ости	кол-во:				Кач еств о, %	сред ний балл	% двоек	Не допу щен ных к ГИА
					5	4	3	2				
Ленинский	1302	1301	1285	98,8	105	627	553	16	56,3	3,7	1,2	
Октябрьский	855	853	831	97,4	53	382	396	21	51,0	3,7	2,6	2 №26 - 2
Правобережн ый	866	862	809	93,9	59	270	480	53	38,2	3,7	6,1	2 ОО III 8 - 2
Свердловский	1163	1161	1142	98,4	93	393	656	19	41,9	3,6	1,6	4 №18 -1 №24 -1 №46 -2
<b>Всего по городу</b>	<b>4186</b>	<b>4177</b>	<b>4067</b>	<b>97,4</b>	<b>310</b>	<b>167 2</b>	<b>208 5</b>	<b>109</b>	<b>47,5</b>	<b>3,7</b>	<b>2,6</b>	<b>8</b>

Таблица 23

## Неудовлетворительные результаты выпускников по предмету (до пересдачи)

<b>ОО административн ых округов</b>	<b>«2 »</b>	<b>СО Ш</b>	<b>Количество</b>	<b>ОО административн ых округов</b>	<b>«2 »</b>	<b>СО Ш</b>	<b>Количество</b>
Ленинский	16	№12	1	Свердловский	19	№4	1
		№30	2			№28	2
		№36	2			№71	4
		№53	4			№24	5
		№67	1			№35	1
		№57	3			№46	2
		№68	2			№77	1
		№69	1			№80	3
Октябрьский	21	№32	8	Правобережный	53	№10	9
		№16	2			№17	1
		№20	3			№50	10
		№21	1			№73	8
		№22	1			№31	4
		№39	1			№8	6
		№26	1			№9	4
		№27	3			№65	1
		№76	1			№3	5
						№66	3
						№72	2

Таблица 24

## Обществознание

Округ	Зарегис триров ано в базе (ОГЭ)	Прин яло участ ие ОГЭ	кол-во преодо левших порог	% преодо левших порог / % успевае мости	кол-во:				Качес тво, %	сред ний балл	% двоек	Не допу щен ных к ГИА
					5	4	3	2				
Ленинский	865	864	843	97,6	24	357	462	21	44,1	3,5	2,4	
Октябрьский	515	514	498	96,9	18	182	298	16	38,9	3,4	3,1	2 №26 -2
Правобережн ый	599	594	550	92,6	7	202	341	44	35,2	3,4	7,4	2 ОО Ш 8 -2
Свердловский	767	764	743	97,3	8	255	480	21	34,4	3,4	2,7	4 №18 -1 №24 -1 №46 -2
<b>Всего по городу</b>	<b>2746</b>	<b>2736</b>	<b>2634</b>	<b>96,3</b>	<b>57</b>	<b>996</b>	<b>158 1</b>	<b>102</b>	<b>38,5</b>	<b>3,4</b>	<b>3,7</b>	<b>8</b>

## Неудовлетворительные результаты выпускников по предмету (до пересдачи)

<i>ОО административн ых округов</i>	<i>«2 »</i>	<i>СО Ш</i>	<i>Количество</i>	<i>ОО административн ых округов</i>	<i>«2 »</i>	<i>СО Ш</i>	<i>Количество</i>
Ленинский	21	№7	3	Свердловский	21	№4	4
		№12	1			№18	3
		№30	2			№28	2
		№34	1			№55	1
		№36	4			№63	1
		№45	1			№77	2
		№53	1			№80	3
		№67	1			№24	3
		№49	1			№46	2
		№68	2				
		№69	3				
		Инт №13	1				
Октябрьский	15	№32	4	Правобережный	44	№10	8
		№16	2			№17	1
		№20	4			№50	8
		№21	1			№73	6
		№22	1			№31	2
		№39	1			№66	1
		№76	2			№72	1
						№8	8
						№9	4
						№3	5

Таблица 26

## Информатика

Округ	Зареги стриро вано в базе (ОГЭ)	Прин яло участ ие ОГЭ	кол-во преодо левших порог	% преодо левших порог / % успевае мости	кол-во:				Качес тво, %	сред ний балл	% двоек	Не допу щен ных к ГИА
					5	4	3	2				
Ленинский	379	379	375	98,9	51	203	121	4	67,0	3,8	1,1	
Октябрьский	277	277	271	97,8	29	97	145	6	45,5	3,8	2,2	2 №26 - 2
Правобереж ный	189	188	178	94,7	30	74	74	10	55,3	4,1	5,3	2 ОО Ш 8 - 2
Свердловский	499	499	492	98,6	49	195	248	7	48,9	3,7	1,4	4 №18 -1 №24 -1 №46 -2
<b>Всего по городу</b>	<b>1344</b>	<b>1343</b>	<b>1316</b>	<b>98,0</b>	<b>159</b>	<b>569</b>	<b>588</b>	<b>27</b>	<b>54,2</b>	<b>3,9</b>	<b>2</b>	<b>8</b>

Таблица 27

## Неудовлетворительные результаты выпускников по предмету (до пересдачи)

<i>ОО административн ых округов</i>	<i>«2 »</i>	<i>СО III</i>	<i>Количество</i>	<i>ОО административн ых округов</i>	<i>«2 »</i>	<i>СО III</i>	<i>Количество</i>
Ленинский	4	№53	1	Октябрьский	6	№32	2
		№57	2			№16	1
		№67	1			№23	1
						№27	2
Правобережный	10	№17	1	Свердловский	7	№4	2
		№50	1			№24	1
		№73	1			№28	2
		№31	1			№55	1
		№8	4			№71	1
		№3	2				

Таблица 28

## Биология

Округ	Зарегист рирован о в базе (ОГЭ)	Прин яло участ ие ОГЭ	кол-во преодо левших порог	% преодо левших порог / % успевае мости	кол-во:				Качес тво, %	сред ний балл	% двоек	Не допу щен ных к ГИА
					5	4	3	2				
Ленинский	408	407	404	99,3	13	195	196	3	51,1	3,5	0,7	
Октябрьский	267	266	257	96,6	4	82	171	9	32,3	3,4	3,1	2 №26 - 2
Правобереж ный	246	246	236	95,9	3	68	165	10	28,9	3,4	4,1	2 ОО III 8 - 2
Свердловский	266	265	264	99,6	8	116	140	1	46,8	3,5	0,4	4 №18 -1 №24 -1 №46 -2
<b>Всего по городу</b>	<b>1187</b>	<b>1184</b>	<b>1161</b>	<b>98,1</b>	<b>28</b>	<b>461</b>	<b>672</b>	<b>23</b>	<b>41,3</b>	<b>3,5</b>	<b>1,9</b>	<b>8</b>

Таблица 29

## Неудовлетворительные результаты выпускников по предмету (до пересдачи)

<i>ОО административн ых округов</i>	<i>«2 »</i>	<i>СО III</i>	<i>Количество</i>	<i>ОО административн ых округов</i>	<i>«2 »</i>	<i>СО III</i>	<i>Количество</i>
Ленинский	3	№53	1	Свердловский	1	№46	1
		№68	2				
Октябрьский	9	№32	2	Правобережный	10	№8	1
		№16	1			№9	3
		№20	1			№10	3
		№21	1			№50	1
		№23	2			№65	1
		№27	2			№73	1

Таблица 30

## География

Округ	Зарегист ровано в базе (ОГЭ)	Прин яло участ ие ОГЭ	кол-во преодо левших порог	% преодо левших порог / % успевае мости	кол-во:				Качес тво, %	сред ний балл	% двоек	Не допу щен ных к ГИА
					5	4	3	2				
Ленинский	294	293	283	96,6	17	152	114	10	57,7	3,6	3,4	
Октябрьский	233	233	224	96,1	22	92	110	9	48,9	3,6	3,9	2 №26 - 2
Правобережн ый	294	293	266	90,8	12	102	152	27	38,9	3,4	9,2	2 ОО Ш 8 - 2
Свердловский	356	355	353	99,4	42	173	138	2	60,6	3,8	0,6	4 №18 -1 №24 -1 №46 -2
<b>Всего по городу</b>	<b>1177</b>	<b>1174</b>	<b>1126</b>	<b>95,9</b>	<b>93</b>	<b>519</b>	<b>514</b>	<b>48</b>	<b>52,1</b>	<b>3,6</b>	<b>4,1</b>	<b>8</b>

Таблица 31

## Неудовлетворительные результаты выпускников по предмету (до пересдачи)

ОО административн ых округов	«2 »	СО Ш	Количеств о	ОО административн ых округов	«2 »	СО Ш	Количеств о
Ленинский	10	№36	3	Октябрьский	9	№32	1
		№38	1			№20	1
		№53	2			№22	1
		№68	4			№23	2
						№27	3
						№39	1
Правобережный	27	№10	6	Свердловский	2	№71	1
		№31	4			№80	1
		№50	6				
		№73	11				

Таблица 32

## Физика

Округ	Зарегист ровано в базе (ОГЭ)	Прин яло участ ие ОГЭ	кол-во преодо левших порог	% преодо левших порог / % успевае мости	кол-во:				Качес тво, %	сред ний балл	% двоек	Не допу щен ных к ГИА
					5	4	3	2				
Ленинский	257	257	257	100	6	164	87	0	66,1	3,7	0	
Октябрьский	118	118	116	98,3	4	34	78	2	32,2	3,5	1,7	2 №26 - 2
Правобережн ый	138	138	133	96,4	1	38	94	5	28,3	3,5	3,6	2 ОО Ш 8 - 2

Свердловский	149	149	148	99,3	1	55	92	1	37,6	3,4	0,7	4 №18 -1 №24 -1 №46 -2
<b>Всего по городу</b>	<b>662</b>	<b>662</b>	<b>654</b>	<b>98,8</b>	<b>12</b>	<b>291</b>	<b>351</b>	<b>8</b>	<b>45,8</b>	<b>3,5</b>	<b>1,2</b>	<b>8</b>

Таблица 33

Неудовлетворительные результаты выпускников по предмету (до пересдачи)

<i>ОО административн ых округов</i>	<i>«2 »</i>	<i>СО Ш</i>	<i>Количество</i>	<i>ОО административн ых округов</i>	<i>«2 »</i>	<i>СО Ш</i>	<i>Количество</i>
Ленинский	0			Октябрьский	2	№32	2
Правобережный	5	№3	1	Свердловский	1	№24	1
		№10	1				
		№65	1				
		№66	1				
		№73	1				

Таблица 34

**Химия**

Округ	Зарегист ровано в базе (ОГЭ)	Прин яло участ ие ОГЭ	кол-во преодо левших порог	% преодо левших порог / % успевае мости	кол-во:				Качес тво, %	сред ний балл	% двоек	Не допу щен ных к ГИА
					5	4	3	2				
Ленинский	206	206	203	98,5	44	68	91	3	54,4	3,8	1,5	
Октябрьский	135	134	133	99,3	19	49	65	1	50,7	3,9	0,7	2 №26 - 2
Правобережн ый	107	107	103	96,3	14	30	59	4	41,1	4	3,7	2 ОО Ш 8 - 2
Свердловский	120	120	119	99,2	28	43	48	1	59,2	4	0,8	4 №18 -1 №24 -1 №46 -2
<b>Всего по городу</b>	<b>568</b>	<b>567</b>	<b>558</b>	<b>98,4</b>	<b>105</b>	<b>190</b>	<b>263</b>	<b>9</b>	<b>52</b>	<b>3,9</b>	<b>1,6</b>	<b>8</b>

Таблица 35

## Неудовлетворительные результаты выпускников по предмету (до пересдачи)

<i>ОО административн ых округов</i>	<i>«2 »</i>	<i>СО Ш</i>	<i>Количество</i>	<i>ОО административн ых округов</i>	<i>«2 »</i>	<i>СО Ш</i>	<i>Количество</i>
Ленинский				Октябрьский		№32	2
Правобережный		№3	1	Свердловский		№24	1
		№10	1				
		№65	1				
		№66	1				
		№73	1				

Таблица 36

## Английский язык.

Округ	Зарегист рирован о в базе (ОГЭ)	Прин яло участ ие ОГЭ	кол-во преодо левших порог	% преодо левших порог / % успевае мости	кол-во:				Качес тво, %	сред ний балл	% двоек	Не допу щен ных к ГИА
					5	4	3	2				
Ленинский	86	86	85	98,3	35	35	15	1	81,4	4,2	1,7	
Октябрьский	81	81	79	98,1	31	29	19	2	66,7	4,3	1,9	2 №26 - 2
Правобереж ный	71	71	70	98,6	14	27	29	1	57,7	4,2	1,4	2 ОО Ш 8 - 2
Свердловский	71	71	71	100	22	24	25	0	64,8	4,2	0	4 №18 -1 №24 -1 №46 -2
<b>Всего по городу</b>	<b>309</b>	<b>309</b>	<b>305</b>	<b>98,7</b>	<b>102</b>	<b>115</b>	<b>88</b>	<b>4</b>	<b>70,2</b>	<b>4,2</b>	<b>1,3</b>	<b>8</b>

Таблица 37

## Неудовлетворительные результаты выпускников по предмету (до пересдачи)

<i>ОО административн ых округов</i>	<i>«2 »</i>	<i>СО Ш</i>	<i>Количество</i>	<i>ОО административн ых округов</i>	<i>«2 »</i>	<i>СО Ш</i>	<i>Количество</i>
Ленинский	1	№69	1	Октябрьский	2	№22	1
						№39	1
Правобережный	1	№9	1	Свердловский	0		

Таблица 38

**История.**

Округ	Зарегист рировано в базе (ОГЭ)	Прин яло участ ие ОГЭ	кол-во преодо левших порог	% преодо левших порог / % успевае мости	кол-во:				Качес тво, %	сред ний балл	% двоек	Не допу щен ных к ГИА
					5	4	3	2				
Ленинский	55	55	53	96,4	2	27	24	2	52,7	3,6	3,6	
Октябрьский	59	58	51	87,9	2	17	32	7	32,8	3,3	2,1	2 №26 - 2
Правобережн ый	39	37	36	97,3	3	9	24	1	32,4	3,6	2,7	2 ОО Ш 8 - 2
Свердловский	47	47	47	100	1	17	29	0	38,3	3,5	0	4 №18 -1 №24 -1 №46 -2
<b>Всего по городу</b>	<b>200</b>	<b>197</b>	<b>187</b>	<b>94,9</b>	<b>8</b>	<b>70</b>	<b>109</b>	<b>10</b>	<b>39,6</b>	<b>3,5</b>	<b>5,1</b>	<b>8</b>

Таблица 39

**Неудовлетворительные результаты выпускников по предмету (до пересдачи)**

<i>ОО административн ых округов</i>	<i>«2 »</i>	<i>СО Ш</i>	<i>Количество</i>	<i>ОО административн ых округов</i>	<i>«2 »</i>	<i>СО Ш</i>	<i>Количество</i>
Ленинский	2	№12	1	Правобережный	1	№72	1
		№57	1				
Октябрьский	7	№20	1	Свердловский	0		
		№27	2				
		№39	1				
		№76	3				

Таблица 40

**Литература**

Округ	Зарегист рировано в базе (ОГЭ)	Прин яло участ ие ОГЭ	кол-во преодо левших порог	% преодо левших порог / % успевае мости	кол-во:				Качес тво, %	сред ний балл	% двоек	Не допу щен ных к ГИА
					5	4	3	2				
Ленинский	39	39	38	97,4	13	19	6	1	82,1	4,1	2,6	
Октябрьский	25	24	23	95,8	3	8	12	1	45,8	3,9	4,2	2 №26 - 2
Правобережн ый	43	43	43	100	10	21	12	0	72,1	4,1	0	2 ОО Ш 8 - 2
Свердловский	40	40	39	97,5	13	17	9	1	75,0	4,1	0	4 №18 -1



												№24 -1 №46 -2
<b>Всего по городу</b>	<b>147</b>	<b>146</b>	<b>143</b>	<b>98</b>	<b>39</b>	<b>65</b>	<b>39</b>	<b>3</b>	<b>71,2</b>	<b>4,1</b>	<b>2,0</b>	<b>8</b>

Таблица 41

## Неудовлетворительные результаты выпускников по предмету (до пересдачи)

<i>ОО административн ых округов</i>	<i>«2 »</i>	<i>СО III</i>	<i>Количество</i>	<i>ОО административн ых округов</i>	<i>«2 »</i>	<i>СО III</i>	<i>Количество</i>
Ленинский	1	№34	1	Октябрьский	1	№32	1
Правобережный	0			Свердловский	1	№4	1

Таблица 42

## Немецкий язык

Округ	Зарегист рировано в базе (ОГЭ)	Прин яло участ ие ОГЭ	кол-во преодо левших порог	% преодо левших порог / % успеваемости	кол-во:				Качес тво, %	сред ний балл	% двоек	Не допу щен ных к ГИА
					5	4	3	2				
Ленинский												
Октябрьский												2 №26 -2
Правобереж ный	1	1	1	100	0	0	1	0	0	3,0	0	2 ОО III 8 -2
Свердловский												4 №18 -1 №24 -1 №46 -2
<b>Всего по городу</b>	<b>1</b>	<b>1</b>	<b>1</b>	<b>100</b>	<b>0</b>	<b>0</b>	<b>1</b>	<b>0</b>	<b>0</b>	<b>3,0</b>	<b>0</b>	<b>8</b>

Таблица 43

## Французский язык

Округ	Зарегист рировано в базе (ОГЭ)	Прин яло участ ие ОГЭ	кол-во преодо левших порог	% преодо левших порог / % успеваемости	кол-во:				Качес тво, %	сред ний балл	% двоек	Не допу щен ных к ГИА
					5	4	3	2				
Ленинский	1	1	1	100	0	1	0	0	100	4,0	0	
Октябрьский												2 №26 -2
Правобереж ный												2 ОО III 8 -2
Свердловский												4

												№18 -1 №24 -1 №46 -2
<b>Всего по городу</b>	<b>1</b>	<b>1</b>	<b>1</b>	<b>100</b>	<b>0</b>	<b>1</b>	<b>0</b>	<b>0</b>	<b>100</b>	<b>4,0</b>	<b>0</b>	<b>8</b>

Таблица 44

**Сводные данные результатов по предметам формата ОГЭ выпускников  
общеобразовательных организаций**

№ п/ п	Предметы	Зарегист рован о в базе (ОГЭ )	Прин яло участ ие ОГЭ	кол-во преод олевш их порог	% преод олев ших порог/ % успе ваемос ти	кол-во:				Качество, %	средний балл	% двоек	Не доп ущ ен ных к ГИА
						5	4	3	2				
1	Русский язык	4184	4172	4117	98,7	705	1545	1867	55	53,9	3,8	1,3	8
2	Математика	4186	4177	4067	97,4	310	1672	2085	110	47,5	3,7	2,6	8
3	Обществознание	2746	2736	2634	96,3	57	996	1581	102	38,5	3,4	3,7	
4	Информатика	1344	1343	1316	98,0	159	569	588	27	54,2	3,9	2,0	
5	Биология	1187	1184	1161	98,1	28	461	672	23	41,3	3,5	1,9	
6	География	1177	1174	1126	95,9	93	519	514	48	52,1	3,6	4,1	
7	Физика	662	662	654	98,8	12	291	351	8	45,8	3,5	1,2	
8	Химия	568	567	558	98,4	105	190	263	9	52	3,9	1,6	
9	Английский язык	309	309	305	98,7	102	115	88	4	70,2	4,2	1,3	
10	История	200	197	187	94,9	8	70	109	10	39,6	3,5	5,1	
11	Литература	147	146	143	98	39	65	39	3	71,2	4,1	2,0	
12	Немецкий язык	1	1	1	100	0	0	1	0	0	3,0	0	
13	Французский язык	1	1	1	100,0	0	1	0	0	100,0	4,0	0,0	
	<b>Всего</b>	<b>16712</b>	<b>16669</b>	<b>16270</b>	<b>97,6</b>	<b>1618</b>	<b>6494</b>	<b>8158</b>	<b>399</b>	<b>48,7</b>	<b>3,7</b>	<b>2,4</b>	

**Выводы по показателям общеобразовательных школ:**

1. Общее количество участников ГИА 9-х классов в 2018г. общеобразовательных школ составило 16669 чел. с учетом обязательных экзаменов и экзаменов по выбору.  
2,4 % выпускников не смогли перешагнуть минимальные пороги баллов по предметам.
2. Наибольшее количество выпускников, не сумевших преодолеть минимальные пороги баллов по предметам, отмечено по истории – 5,1%, географии – 4,1%, обществознанию – 3,7%.
3. 8 выпускников образовательных организаций №8, 18, 24,26,46 не были допущены к экзаменам.
4. Наиболее востребованными для сдачи экзаменов по выбору у выпускников были предметы обществознание, информатика, биология, география, физика, химия.

5. Вместе с тем, востребованные предметы являются и наиболее трудными для успешной сдачи экзаменов, о чем свидетельствуют следующие результаты:

Таблица 45

Предмет	% не сдавших экзамен с первого раза
История	5,1%
География	4,1%
Обществознание	3,7%
Математика	2,1%
Информатика	2,0%
Литература	2,0%
Биология	1,9%
Химия	1,6%
Физика	1,2%

6. В ходе ГИА 22 выпускника отказались сдавать выбранные ими предметы по выбору, наибольшее количество отказов отмечено по предмету обществознание (10 чел.).

Таблица 46

### 3. Результаты выпускников школ с углубленным изучением отдельных предметов.

№ п/п	Предметы	Зарегистрировано в базе (ОГЭ)	Принято участие в ОГЭ	кол-во преодолевших порог	% преодолевших порог / % успеваемости	кол-во:				Качество, %	средний балл	% двоек	Не допущенных к ГИА
						5	4	3	2				
1	Русский язык	577	576	571	99,1	161	241	169	5 №14-2 №2-2 №64-1	70	3,9	0,9	0
2	Математика	575	575	560	97,6	106	233	221	15 №14-2 №11-2 №2-8 №64-3	59,1	3,7	2,4	0
3	Обществознание	368	368	357	97,0	3	154	200	11 №14-3 №11-1 №2-2 №64-4 №19-1	42,7	3,4	3,0	
4	Информатика	215	215	211	98,1	55	92	64	4 №11-1 №64-3	68,4	3,8	1,9	
5	Биология	110	110	110	100	3	55	52	0	52,7	3,6	0	
6	География	123	123	121	98,4	16	66	39	2 №11-2	66,7	3,8	1,6	

	<b>Химия</b>	94	94	94	100	40	34	20	0	78,7	4,1	0	
	<b>Физика</b>	80	80	80	100	3	40	37	0	53,8	3,4	0	
8	<b>Английский язык</b>	74	74	71	95,9	23	32	16	3 №14-1 №11-1 №2-1	74,3	4,0	4,1	
9	<b>История</b>	42	42	40	95,2	2	13	25	2 №11-1 №19-1	35,7	3,4	4,8	
10	<b>Литература</b>	28	28	28	100	8	11	9	0	35,7	4,1	0	
11	<b>Немецкий язык</b>	10	10	10	100,0	0	6	4	0	60,0	3,6	0	
12	<b>Французский язык</b>												
	<b>Всего</b>	<b>2296</b>	<b>2295</b>	<b>2253</b>	<b>98,2</b>	<b>420</b>	<b>977</b>	<b>856</b>	<b>42</b>	<b>60,9</b>	<b>3,7</b>	<b>1,8</b>	

**Выводы по показателям школ с углубленным изучением отдельных предметов:**

1. Общее количество участников ГИА 9-х классов в 2018 г. школ с углубленным изучением отдельных предметов составило 2295 чел. с учетом обязательных экзаменов и экзаменов по выбору.  
1,8 % выпускников не смогли перешагнуть минимальные пороги баллов по предметам.
2. Наибольшее количество выпускников, не сумевших преодолеть минимальные пороги баллов по предметам, отмечено по истории – 4,8%, английскому языку – 4,1%, обществознанию – 3,0%.
3. Наиболее востребованными для сдачи экзаменов по выбору у выпускников были предметы обществознание, информатика, биология, география, химия, физика.
4. Вместе с тем, востребованные предметы по выбору были и наиболее трудными для успешной сдачи экзаменов, о чем свидетельствуют следующие результаты:

Таблица 47

<b>Предмет</b>	<b>% не сдавших экзамен с первого раза</b>
История	4,8%
Английский язык	4,1%
Обществознание	3,0%
Информатика	1,9%
География	1,6%

5. В ходе ГИА отказов от сдачи экзаменов по предметам по выбору не наблюдалось.

**4. Результаты выпускников лицеев.**

№ п/п	Предметы	Зарегистровано в базе (ОГЭ)	Принято участие ОГЭ	кол-во преодолевших порог	% преодолевших порог/ % успеваемости	кол-во:				Качество, %	средний балл	% двоек	Не допущенных к ГИА
						5	4	3	2				
1	Русский язык	557	557	556	99,8	324	180	52	1 Л-1	90,5	4,4	0,2	0
2	Математика	557	557	556	99,8	272	227	57	1 Л-1	89,6	4,3	0,2	0
3	Обществознание	244	244	244	100	41	149	54	0	77,9	3,9	0	
4	Информатика	272	272	272	100	159	94	19	0	93,0	4,5	0	
5	Английский язык	149	149	149	100	104	42	3	0	98,0	4,7	0	
6	Физика	144	144	144	100	34	83	27	0	81,3	4,0	0	
9	Химия	127	127	127	100	74	45	8	0	93,7	4,6	0	
10	Биология	65	65	65	100	10	47	8	0	87,7	4,0	0	
11	География	49	49	48	98,0	26	16	6	1 Л-1	85,7	4,3	2,0	
12	История	21	21	21	100	6	9	6	0	71,4	4,1	0	
13	Литература	17	17	17	100	13	2	2	0	88,2	3,8	0	
14	Немецкий язык	21	21	21	100	6	13	2	0	90,5	4,1	0	
15	Французский язык	6	6	6	100,0	0	3	3	0	50,0	3,5	0	
	<b>Всего</b>	<b>2229</b>	<b>2229</b>	<b>2226</b>	<b>99,9</b>	<b>1069</b>	<b>910</b>	<b>247</b>	<b>3</b>	<b>88,8</b>	<b>4,2</b>	<b>0,1</b>	

**Выводы по показателям лицеев:**

- Общее количество участников ГИА 9-х классов в 2018 г. лицеев составило 2229 чел. с учетом обязательных экзаменов и экзаменов по выбору.  
0,1 % выпускников не смогли перешагнуть минимальные пороги баллов по предметам.
- Наибольшее количество выпускников, не сумевших преодолеть минимальный порог баллов по предмету география составило 2,0%, с остальными экзаменами по предметам по выбору выпускники лицеев справились успешно, сдав их с первого раза.
- Наиболее востребованными для сдачи экзаменов по выбору у выпускников были предметы обществознание, информатика, английский язык, физика, химия.  
Экзамены по данным предметам были сданы выпускниками с первого раза
- В ходе ГИА отказов от сдачи экзаменов по предметам по выбору не наблюдалось.

**5. Результаты выпускников гимназий**

№ п/п	Предметы	Зарегистровано в базе (ОГЭ)	Принято участие ОГЭ	кол-во преодолевших порог	% преодолевших порог/ % успеваемости	кол-во:				Качество, %	средний балл	% двоек	Не допущенных к ГИА
						5	4	3	2				
1	Русский язык	670	670	669	99,9	262	259	148	1 Г-25	60,8	4,2	0,1	0
2	Математика	670	670	669	99,9	119	356	194	1 Г-25	70,9	3,9	0,1	0
3	Обществознание	398	398	395	99,2	29	228	138	3 Г-25	64,6	3,7	0	
4	Информатика	195	195	195	100	59	88	48	0	75,4	4,1	0	
5	Английский язык	181	181	181	100	91	67	23	0	87,3	4,3	0	
6	География	130	130	127	97,7	26	65	36	3 Г-25	70,0	3,9	2,3	
7	Биология	128	128	128	100	7	84	37	0	71,1	3,8	0	
8	Физика	115	115	115	100	11	64	40	0	65,2	3,7	0	
9	Химия	89	89	89	100	38	40	11	0	87,6	4,3	0	
10	Литература	48	48	48	100	15	23	10	0	51,2	4,3	0	
11	История	43	43	42	97,7	4	18	20	1 Г-44	51,2	3,6	2,3	
12	Французский язык	2	2	2	100	0	2	0	0	100	4,0	0,0	
13	Немецкий язык	1	1	1	100	0	1	0	0	100	4,0	0	
	<b>Всего</b>	<b>2670</b>	<b>2670</b>	<b>2661</b>	<b>99,7</b>	<b>661</b>	<b>1295</b>	<b>705</b>	<b>9</b>	<b>73,3</b>	<b>4</b>	<b>0,3</b>	

**Выводы по показателям гимназий:**

- Общее количество участников ГИА 9-х классов в 2018 г. гимназий составило 2670 чел. с учетом обязательных экзаменов и экзаменов по выбору.  
0,3 % выпускников не смогли перешагнуть минимальные пороги баллов по предметам.
- Наибольшее количество выпускников, не сумевших преодолеть минимальный порог баллов по предметам по выбору отмечены по истории и географии - по 2,3%, с остальными экзаменами по выбору выпускники гимназий справились успешно, сдав их с первого раза.
- Наиболее востребованными для сдачи экзаменов по выбору у выпускников были предметы обществознание, информатика, английский язык, география, биология, физика, химия.  
Экзамены по данным предметам были сданы выпускниками с первого раза, кроме экзамена по географии.
- Отмечено, что такие предметы, как литература и история для выпускников гимназий мало значимы.
- В ходе ГИА отказов от сдачи экзаменов по предметам по выбору не наблюдалось.

## 6. Результаты очно-заочного (вечернего) обучения

№ п/п	Предметы	Зарегистровано в базе (ОГЭ)	Принято участие ОГЭ	кол-во преодолевших порог	% преодолевших порог/ % успеваемости	кол-во:				Качество, %	средний балл	% двоек	Недопущенных к ГИА
						5	4	3	2				
1	Русский язык	79	73	66	90,4	2	12	52	7 ЦО-10	60,8	3,1	9,6	5 ВСОШ №1-1 ЦО-10-4
2	Математика	81	74	69	93,2	0	19	50	5 ЦО-10	25,7	3,2	6,8	5 ВСОШ №1-1 ЦО-10-4
3	Обществознание	75	69	59	85,5	0	9	50	10 ЦО-10-9 ВСОШ №1-1	13,0	3,0	14,5	
	Биология	72	65	59	90,8	0	5	54	6 ЦО-10	7,7	3,0	9,2	
4	Информатика	4	4	4	100	1	0	3	0	25	3,5	0	
5	Химия	3	3	3	1	0	1	2	0	33,3	3,3	0	
6	География	2	2	1	50,0	0	0	1	1 ЦО-10	0	2,5	50,0	
7	История	2	2	2	100	0	0	2	0	0	3	0	
8	Литература	1	1	1	100	1	0	0	0	100	5	0	
9	Английский язык	1	1	0	0	0	0	0	1 ЦО-10	0	2,0	100	
10	Физика	0	0	0	0	0	0	0	0	0	0	0	
	<b>Всего</b>	<b>320</b>	<b>294</b>	<b>264</b>	<b>89,8</b>	<b>4</b>	<b>46</b>	<b>214</b>	<b>30</b>	<b>17</b>	<b>2,9</b>	<b>10,2</b>	

**Выводы по показателям очно-заочного обучения:**

- Общее количество участников ГИА 9-х классов в 2018 г. очно-заочного обучения составило 294 чел. с учетом обязательных экзаменов и экзаменов по выбору. 10,2 % выпускников не смогли перешагнуть минимальные пороги баллов по предметам.
- Наибольшее количество выпускников, не сумевших преодолеть минимальный порог баллов по предметам по выбору отмечено по английскому языку – 100%, географии – 50%, обществознанию – 14,5%, биологии - 9,2%.
- Наиболее востребованными для сдачи экзаменов по выбору у выпускников были предметы обществознание и биология, хотя данные предметы были менее успешны при сдаче ГИА.
- 5 выпускников не были допущены к ГИА, из них 1 чел. – ВСОШ №1 и 4 чел. - ЦО №14.

5. В ходе ГИА 26 выпускников отказались сдавать экзамены по выбору, отказы наблюдались по обществознанию (6 чел.), биологии 7 чел., а также и по обязательным предметам по русскому языку (6 чел.) и математике (7 чел.).

### Формат ГВЭ

Таблица 51

#### 1. Русский язык

Округ	Зарегистрировано в базе (ОГЭ)	Приняло участие ОГЭ	кол-во преодолевших порог	% преодолевших порог	кол-во:				Успеваемость, %	Качество, %	средний балл	% двоек
					5	4	3	2				
Ленинский	155	155	155	100,0%	6	54	95	0	100%	39%	3,4	0,0%
Октябрьский	19	19	19	100,0%	0	10	9	0	100%	53%	3,5	0,0%
Правобережный	60	60	60	100,0%	6	31	23	0	100%	62%	3,7	0,0%
Свердловский	116	113	113	100,0%	10	56	47	0	100%	59%	3,7	0,0%
<b>Всего по городу</b>	<b>350</b>	<b>347</b>	<b>347</b>	<b>100%</b>	<b>22</b>	<b>151</b>	<b>174</b>	<b>0</b>	<b>100%</b>	<b>50%</b>	<b>3,6</b>	<b>0%</b>

Таблица 52

#### 2. Математика

Округ	Зарегистрировано в базе (ОГЭ)	Приняло участие ОГЭ	кол-во преодолевших порог	% преодолевших порог / % успеваемости	кол-во:				Качество, %	средний балл	% двоек	Не допущенных к ГИА
					5	4	3	2				
Ленинский	155	155	153	98,7	21	108	24	2 №3 6-1 №6 8-1	83%	4,0	1,3%	
Октябрьский	18	19	19	100,0	3	11	5	0	74%	3,9	0,0%	
Правобережный	60	60	60	100,0	18	32	10	0	83%	4,1	0,0%	
Свердловский	116	114	114	100	25	67	22	0	80,7	4	0	
<b>Всего по городу</b>	<b>349</b>	<b>348</b>	<b>346</b>	<b>99,4</b>	<b>67</b>	<b>218</b>	<b>61</b>	<b>2</b>	<b>81,9</b>	<b>4</b>	<b>0,6</b>	<b>0</b>



**Сводные данные результатов по предметам формата ГВЭ выпускников  
общеобразовательных организаций**

№ п/ п	Предметы	Зарегистрировано в базе (ОГЭ)	Приняло участие ОГЭ	кол-во преодолевших порог	% преодолевших порог/ % успеваемости	кол-во:				Качество, %	средний балл	% двоек	Не допущенных к ГИА
						5	4	3	2				
1	Русский язык	350	347	347	100	22	151	174	0	50,0	3,6	0	0
2	Математика	349	348	346	99,4	67	218	61	2 №36-1 №68-1	81,9	4	0,6	0
	<b>Общий показатель</b>	<b>699</b>	<b>695</b>	<b>693</b>	<b>99,7</b>	<b>89</b>	<b>369</b>	<b>235</b>	<b>2</b>	<b>65,9</b>	<b>3,8</b>	<b>0,3</b>	<b>0</b>

**Выводы по показателям формата ГВЭ:**

- Общее количество участников ГИА 9-х классов в 2018 г. в формате ГВЭ составило 695 чел. с учетом обязательных экзаменов.  
В среднем 0,3 % выпускников не смогли перешагнуть минимальные пороги баллов по предметам.
- Наибольшее количество выпускников, не сумевших преодолеть минимальный порог баллов, отмечено по предмету математика – 0,6%, это выпускники школ №36-1 чел. и №68 – 1 чел.
- В формате ГВЭ выпускники сдавали только обязательные предметы.

### III Сравнительный анализ востребованности предметов по выбору на итоговой аттестации в формате ЕГЭ и ОГЭ 2018г.

Информационно-статистические материалы

Таблица 1

Рейтинг востребованности предметов:

Формат ОГЭ			Формат ЕГЭ		
№ п/п	Предмет	% выбравших предмет	№ п/п	Обязательный предмет по выбору	% выбравших предмет
<b>Обязательные предметы</b>					
1	Русский язык	100%	1.	Русский язык	100%
2	Математика	100%	2.	Математика базовая (обязательный предмет)	94,8%
3			3.	Математика профильная (обязательный предмет)	75,7%
<b>Предметы по выбору</b>					
1.	Обществознание	59,7%	1.	Обществознание	63,0%
2.	Информатика	31,7%	2.	Физика	27,8%
3.	Биология	24,1%	3.	История	23,8%
4.	География	23,1%	4.	Химия	11,1%
5.	Физика	15,7%	5.	Информатика и ИКТ	16,9%
6.	Химия	13,8%	6.	Биология	15,8%
7.	Английский язык	11,2%	7.	Английский язык Английский язык (устный)	12,8% 12,7%
8.	История	4,8%	8.	Литература	6,3%
9.	Литература	3,8%	9.	География	2,1%
10.	Немецкий язык	0,5%	10.	Немецкий язык	0,3%
11.	Французский язык	0,2%	11.	Французский язык	0,03%

Таблица 2

Выбор предметов выпускниками на ГИА в 2018г. существенно менялся за курс основного и среднего (полного) общего образования:

№ п/п	Предмет	Место выбора предмета		Динамика		
		в 9классе	в 11 классе	+	-	0
1.	Обществознание	1	1			+
2.	Информатика	2	5		-3	
3.	Биология	3	6		-3	
4.	География	4	9		-5	
5.	Физика	5	2	+3		
6.	Химия	6	4	+2		
7.	Английский язык	7	7			+
8.	История	8	3	+5		
9.	Литература	9	8	+1		
10.	Немецкий язык	10	10			+
11.	Французский язык	11	11			+

Возрастает рейтинг предметов к 11классу: физика, химия, история, литература.

Снижается рейтинг предметов к 11классу: информатика, биология, география.

Рейтинг остается постоянным к 11 классу по предметам: обществознание, английский язык, немецкий язык, французский язык.

Таблица 3

**Сравнительный анализ результатов усвоения программ по предметам за курс  
основного общего образования и среднего (полного) общего образования  
по показателям итоговой аттестации в форматах ЕГЭ и ОГЭ в 2018 году.**

Формат ОГЭ			Формат ЕГЭ			Динамика количества не преодолевших порог
№ п/п	Предмет	% не усвоивших программу из выбравших	№ п/п	Обязательный предмет по выбору	% не усвоивших программу из выбравших	
Обязательные предметы						
1.	Русский язык	1,1	1.	Русский язык	0,2	-0,9
2.	Математика	2,1	2.	Математика базовая (обязательный предмет)	2,0	-0,1
3.			3.	Математика профильная (обязательный предмет)	9,3	
Предметы по выбору						
1.	История	4,3	1.	Химия	18,0	+17,0%
2.	География	3,7	2.	Обществознание	16,4	+13,1%
3.	Обществознание	3,3	3.	Информатика	15,8	+14,3%
4.	Биология	1,9	4.	Биология	14,0	+12,1%
5.	Информатика	1,5	5.	История	12,2	+7,9%
6.	Литература	1,2	6.	География	10,5	+6,8%
7.	Английский язык	1,1	7.	Физика	9,5	+8,8%
8.	Химия	1,0	8.	Литература	7,2	+6,0%
9.	Физика	0,7	9.	Английский язык	0,8	-0,3%
10.	Немецкий язык	0	10.	Немецкий язык	0	0
11.	Французский язык	0	11.	Французский язык	0	0

Качество подготовки выпускников снижается по всем предметам на уровне среднего (полного) общего образования, особенно по предметам: химия - увеличение отрицательного результата на 17,0%, информатика –на 14,3%, обществознание – на 13,1%, биология – на 12,1%.

По английскому языку наблюдается уменьшение отрицательных результатов на 0,3%.

По немецкому, французскому языкам наблюдается стабильный результат, т.к. данные предметы выбирает небольшое количество выпускников 9 и 11 классов.

Таблица 4

**Сравнительная характеристика количества выпускников, не получивших аттестатов за каждый уровень образования.**

№ п/п	Основное общее образование		Среднее (полное) общее образование	
	МБОУ СОШ, ООШ	Количество выпускников	МБОУ СОШ	Количество выпускников
<b>Школы с классами углубленного изучения предметов</b>				
1.	СОШ № 2	1	СОШ №2	1
2.			СОШ №11	1
<b>Гимназии</b>				
3.			Г-2	1
<b>Школы с общеобразовательными классами</b>				

4.	<b>ООШ №8</b>	<b>3</b>	СОШ №4	1
5.	<b>СОШ № 24</b>	<b>2</b>	<b>СОШ №10</b>	<b>3</b>
6.	<b>СОШ №26</b>	<b>2</b>	<b>СОШ №22</b>	<b>3</b>
7.	<b>СОШ № 46</b>	<b>2</b>	СОШ №32	1
8.	СОШ №53	1	СОШ №34	1
9.	СОШ №65	1	СОШ №53	1
10.	СОШ № 66	1	СОШ №76	1
11.	СОШ №68	1	<b>СОШ №80</b>	<b>3</b>
12.	СОШ № 72	1		
	<b>Всего</b>	<b>15чел.</b>	<b>Всего</b>	<b>17</b>

#### **Выводы:**

1. Наблюдается существенное изменение выбора предметов для сдачи экзаменов ГИА за курс среднего (полного) общего образования, что влияет на выбор профессии и свидетельствует об отсутствии должной работы в школах в направлении профильного обучения, профессионального определения учащихся, использования возможностей внешних связей, определенных Федеральным законом «Об образовании в РФ» от 29.12.2012г. №273-ФЗ.
2. Качество подготовки учащихся 3 уровня обучения резко снижается вместе с ростом сложности изучаемого содержания, о чем свидетельствует динамика увеличения выпускников, не сумевших перешагнуть установленные минимальные пороги по предметам.
3. Представленные данные требуют от ОО тщательного анализа результатов выпускников за каждый уровень обучения с целью выявления причин и их коррекции.
4. Со стороны школ, МКУ «ИМЦРО» требуется оптимальная организация методической работы с педагогами, которая должна быть направлена на повышение их профессионального мастерства и качества обучения учащихся, что требует ст. 48 (п. 4, п. 5) Федерального закона «Об образовании в РФ» от 29.12.2012 №273-ФЗ.